

## NEO-BACHELIERS en 1ère année de DUT GMP : Inscrits, Admis et % de Réussite à l'examen selon le type de Baccalauréat d'origine (Moyenne sur 3 ans)

Néo-bacheliers = Etudiant dont l'année d'obtention du baccalauréat est 2010, 2011 et 2012

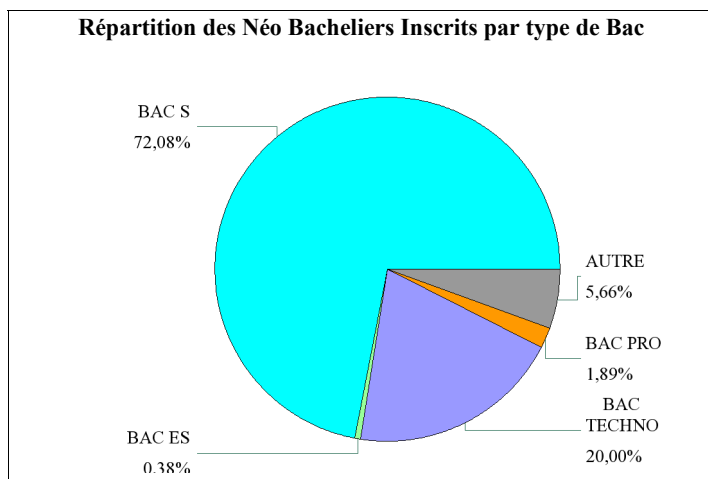
Admis à l'étape ou Reçus à l'examen = Etudiant ayant obtenu Admis comme résultat à la session d'examen

Taux de réussite = (Nombre d'admis / Nombre de présents) \* 100

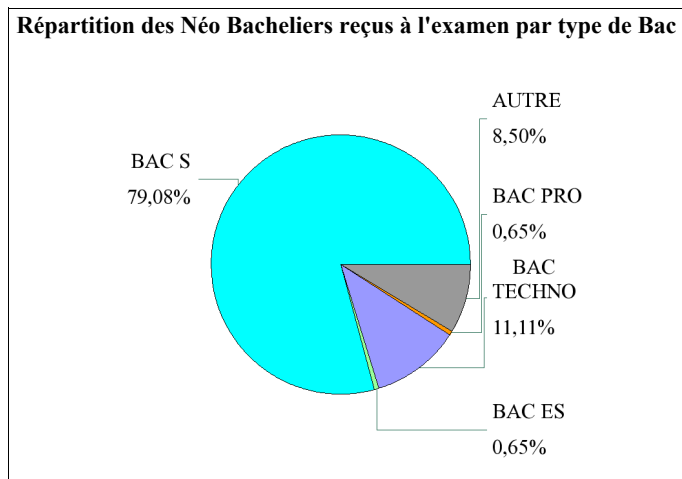
Champ d'Observation = Apogée via Business Objects -Observation au 15/01 - Inscriptions premières et complémentaires - Hors VAE et Auditeurs Libres

### DUT GMP : DUT 1 Formation Initiale

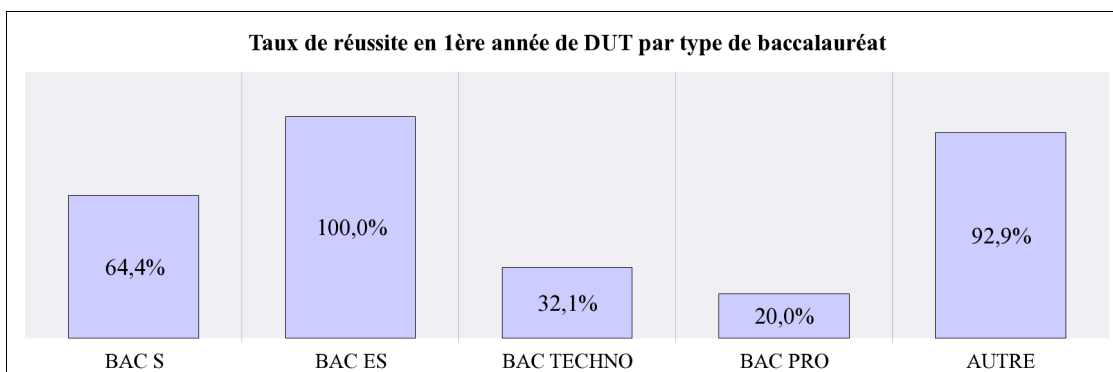
Groupe de Baccalauréat	Type de Baccalauréat	Nbre moyen d'Inscrits 2010 à 2012	Nbre moyen de Présents 2010 à 2012	Nbre moyen d'Admis 2010 à 2012	Taux Réussite Moyen 2010 à 2012
BAC GENERAL	BAC S	64	63	40	64,4%
	BAC ES	0	0	0	100,0%
	<b>BAC GENERAL</b>	<b>64</b>	<b>63</b>	<b>41</b>	<b>64,6%</b>
BAC PRO	BAC PRO	2	2	0	20,0%
	<b>BAC PRO</b>	<b>2</b>	<b>2</b>	<b>0</b>	<b>20,0%</b>
BAC TECHNO	BAC TECHNO	18	18	6	32,1%
	<b>BAC TECHNO</b>	<b>18</b>	<b>18</b>	<b>6</b>	<b>32,1%</b>
AUTRE	AUTRE	5	5	4	92,9%
	<b>AUTRE</b>	<b>5</b>	<b>5</b>	<b>4</b>	<b>92,9%</b>
<b>DUT GMP :</b>	<b>DUT 1 Formation Initiale</b>	<b>88</b>	<b>87</b>	<b>51</b>	<b>58,6%</b>



Exemple de lecture = 72 % des néo bacheliers inscrits en 1ère année de DUT GMP en Formation Initiale sont issus d'un baccalauréat scientifique.



Exemple de lecture = 79% des néo bacheliers ayant été reçus aux examens de 1ère année de DUT GMP en Formation Initiale, sont des néo bacheliers issus d'un baccalauréat scientifique.



Exemple de lecture = 64.4% des néo bacheliers issus d'un baccalauréat scientifique ont réussi la 1ère année DUT GMP en Formation Initiale.