

NEO-BACHELIERS en 1ère année de DUT Tech de co : Inscrits, Admis et % de Réussite à l'examen selon le type de Baccalauréat d'origine (Moyenne sur 3 ans)

Néo-bacheliers = Etudiant dont l'année d'obtention du baccalauréat est 2010, 2011 et 2012

Admis à l'étape ou Reçus à l'examen = Etudiant ayant obtenu Admis comme résultat à la session d'examen

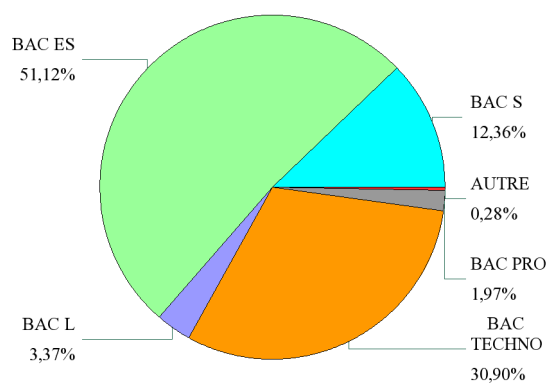
Taux de réussite = (Nombre d'admis / Nombre de présents) * 100

Champ d'Observation = Apogée via Business Objects -Observation au 15/01 - Inscriptions premières et complémentaires - Hors VAE et Auditeurs Libres

DUT Tech de co : DUT 1 Formation Initiale

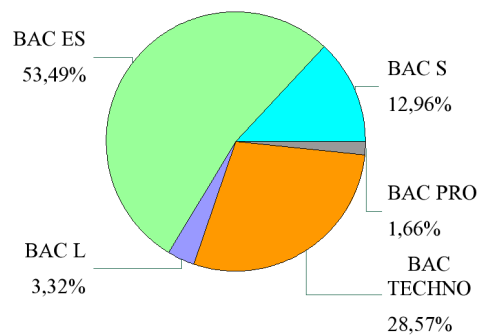
Groupe de Baccalauréat	Type de Baccalauréat	Nbre moyen d'Inscrits 2010 à 2012	Nbre moyen de Présents 2010 à 2012	Nbre moyen d'Admis 2010 à 2012	Taux Réussite Moyen 2010 à 2012
BAC GENERAL	BAC S	15	14	13	92,9%
	BAC ES	61	59	54	90,4%
	BAC L	4	4	3	83,3%
	BAC GENERAL	79	77	70	90,5%
BAC PRO	BAC PRO	2	2	2	83,3%
	BAC PRO	2	2	2	83,3%
BAC TECHNO	BAC TECHNO	37	34	29	83,5%
	BAC TECHNO	37	34	29	83,5%
AUTRE	AUTRE	0			
	AUTRE	0			
DUT Tech de co :	DUT 1 Formation Initiale	119	114	100	88,3%

Répartition des Néo Bacheliers Inscrits par type de Bac



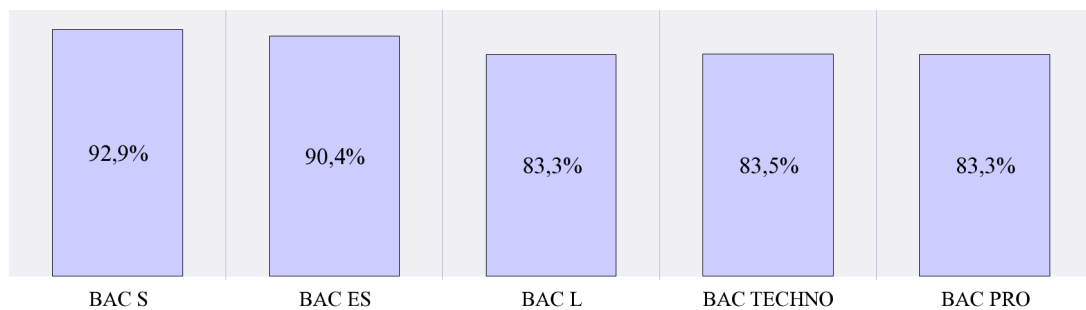
Exemple de lecture = 12,4 % des néo bacheliers inscrits en 1ère année de DUT Tech de co en Formation Initiale sont issus d'un baccalauréat scientifique.

Répartition des Néo Bacheliers reçus à l'examen par type de Bac



Exemple de lecture = 13% des néo bacheliers ayant été reçus aux examens de 1ère année de DUT Tech de co en Formation Initiale, sont issus d'un baccalauréat scientifique.

Taux de réussite en 1ère année de DUT par type de baccalauréat



Exemple de lecture = 93% des néo bacheliers issus d'un baccalauréat scientifique ont réussi la 1ère année DUT Tech de co en Formation Initiale.

DUT Tech de co : DUT 1 Alternance

Groupe de Baccalauréat	Type de Baccalauréat	Nbre moyen d'Inscrits 2010 à 2012	Nbre moyen de Présents 2010 à 2012	Nbre moyen d'Admis 2010 à 2012	Taux Réussite Moyen 2010 à 2012
BAC GENERAL	BAC S	2	2	2	100,0%
	BAC ES	7	7	7	95,5%
	BAC L	0	0	0	100,0%
	BAC GENERAL	10	10	9	96,6%
BAC PRO	BAC PRO	3	2	2	83,3%
	BAC PRO	3	2	2	83,3%
BAC TECHNO	BAC TECHNO	4	4	4	100,0%
	BAC TECHNO	4	4	4	100,0%
AUTRE	AUTRE	0	0	0	100,0%
	AUTRE	0	0	0	100,0%
DUT Tech de co :	DUT 1 Alternance	17	16	15	95,7%

