

NEO-BACHELIERS en 1ère année de Licence Lettres modernes : Inscrits, Admis et % de Réussite à l'examen selon le type de Baccalauréat d'origine (Moyenne sur 3 ans)

Néo-bacheliers = Etudiant dont l'année d'obtention du baccalauréat est 2010, 2011 et 2012

Admis à l'étape ou Reçus à l'examen = Etudiant ayant obtenu Admis comme résultat à la session d'examen

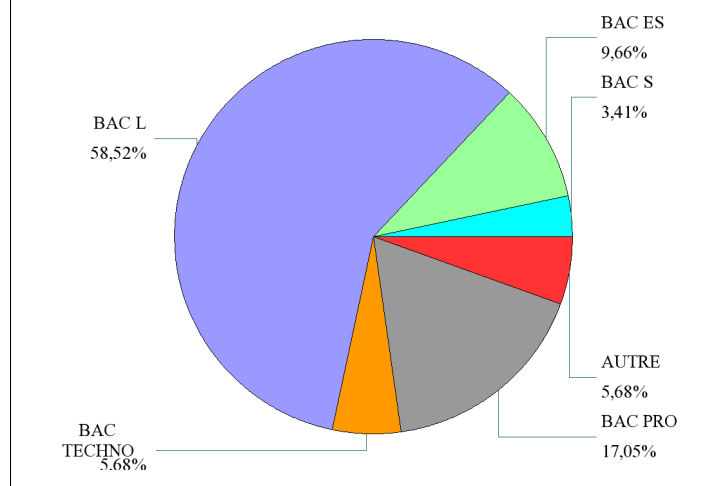
Taux de réussite = (Nombre d'admis / Nombre de présents) * 100

Champ d'Observation = Apogée via Business Objects -Observation au 15/01 - Inscriptions premières et complémentaires - Hors VAE et Auditeurs Libres

L1 Lettres modernes

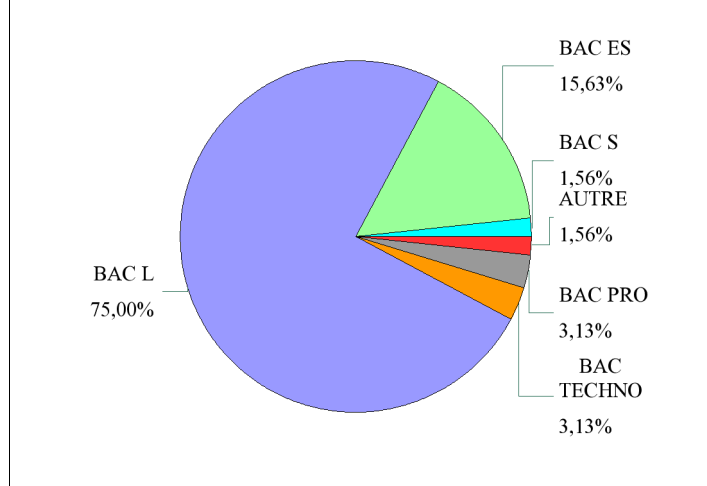
Groupe de Baccalauréat	Type de Baccalauréat	Nbre moyen d'Inscrits 2010 à 2012	Nbre moyen de Présents 2010 à 2012	Nbre moyen d'Admis 2010 à 2012	Taux Réussite Moyen 2010 à 2012
BAC GENERAL	BAC S	2	2	0	20,0%
	BAC ES	6	5	3	66,7%
	BAC L	34	30	16	53,3%
BAC GENERAL		42	37	20	53,6%
BAC PRO	BAC PRO	10	8	1	8,3%
	BAC PRO		10	8	1
BAC TECHNO	BAC TECHNO	3	2	1	28,6%
	BAC TECHNO		3	2	1
AUTRE	AUTRE	3	2	0	16,7%
	AUTRE		3	2	0
L1 Lettres modernes		59	49	21	43,5%

Répartition des Néo Bacheliers Inscrits par type de Bac



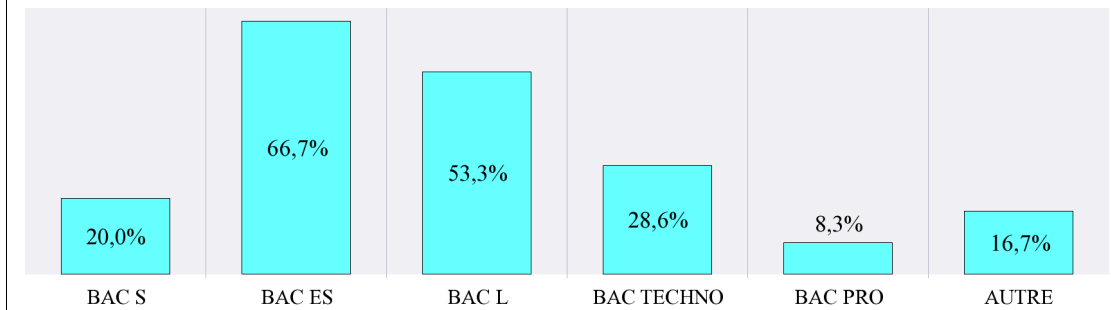
Exemple de lecture = 3.4% des néo bacheliers inscrits en 1ère année de Licence Lettres modernes sont issus d'un baccalauréat scientifique

Répartition des Néo Bacheliers reçus à l'examen par type de Bac



Exemple de lecture = 1.6% des néo bacheliers ayant été reçus aux examens de 1ère année de Licence Lettres modernes, sont issus d'un baccalauréat scientifique.

Taux de réussite en 1ère année de Licence par type de baccalauréat



Exemple de lecture = 20 % des néo bacheliers issus d'un baccalauréat scientifique ont réussi la 1ère année de Licence Lettres modernes.