

NEO-BACHELIERS en 1ère année de Licence MASS : Inscrits, Admis et % de Réussite à l'examen selon le type de Baccalauréat d'origine (Moyenne sur 3 ans)

Néo-bacheliers = Etudiant dont l'année d'obtention du baccalauréat est 2010, 2011 et 2012

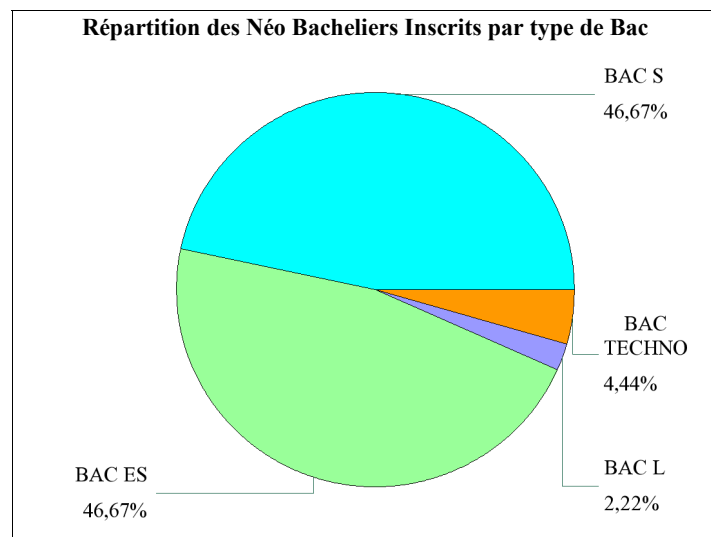
Admis à l'étape ou Reçus à l'examen = Etudiant ayant obtenu Admis comme résultat à la session d'examen

Taux de réussite = (Nombre d'admis / Nombre de présents) * 100

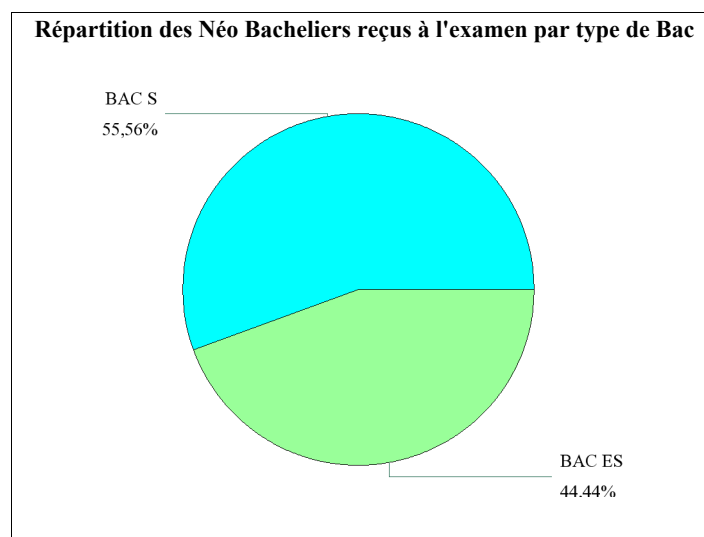
Champ d'Observation = Apogée via Business Objects -Observation au 15/01 - Inscriptions premières et complémentaires - Hors VAE et Auditeurs Libres

L1 MASS


Groupe de Baccalauréat	Type de Baccalauréat	Nbre moyen d'Inscrits 2010 à 2012	Nbre moyen de Présents 2010 à 2012	Nbre moyen d'Admis 2010 à 2012	Taux Réussite Moyen 2010 à 2012
BAC GENERAL	BAC S	7	7	3	50,0%
	BAC ES	7	7	3	40,0%
	BAC L	0			
BAC GENERAL		14	13	6	45,0%
BAC TECHNO	BAC TECHNO	1	0		
	BAC TECHNO		1	0	
L1 MASS		15	14	6	43,9%



Exemple de lecture = 46.7% des néo bacheliers inscrits en 1ère année de Licence MASS sont issus d'un baccalauréat scientifique



Exemple de lecture = 55.6% des néo bacheliers ayant été reçus aux examens de 1ère année de Licence MASS, sont issus d'un baccalauréat scientifique.



Exemple de lecture = 50% des néo bacheliers issus d'un baccalauréat scientifique ont réussi la 1ère année de Licence MASS.