

NEO-BACHELIERS en 1ère année de Lic Physique chimie : Inscrits, Admis et % de Réussite à l'examen selon le type de Baccalauréat d'origine (Moyenne sur 3 ans)

Néo-bacheliers = Etudiant dont l'année d'obtention du baccalauréat est 2010, 2011 et 2012

Admis à l'étape ou Reçus à l'examen = Etudiant ayant obtenu Admis comme résultat à la session d'examen

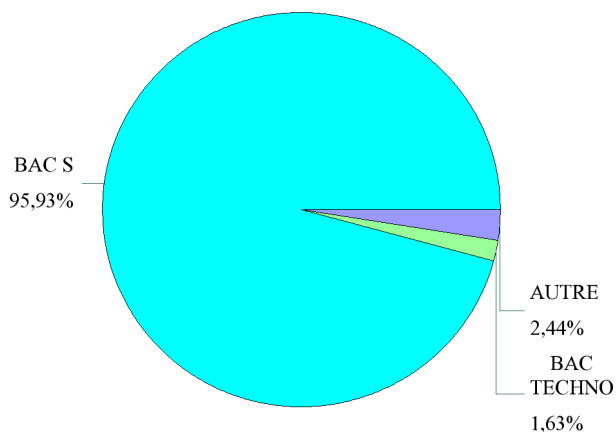
Taux de réussite = (Nombre d'admis / Nombre de présents) * 100

Champ d'Observation = Apogée via Business Objects -Observation au 15/01 - Inscriptions premières et complémentaires - Hors VAE et Auditeurs Libres

L1 Physique chimie


Groupe de Baccalauréat	Type de Baccalauréat	Nbre moyen d'Inscrits 2010 à 2012	Nbre moyen de Présents 2010 à 2012	Nbre moyen d'Admis 2010 à 2012	Taux Réussite Moyen 2010 à 2012
BAC GENERAL	BAC S	39	35	19	54,7%
BAC GENERAL		39	35	19	54,7%
BAC TECHNO	BAC TECHNO	1	0		
BAC TECHNO		1	0		
AUTRE	AUTRE	1	1	1	66,7%
AUTRE		1	1	1	66,7%
L1 Physique chimie		41	37	20	54,5%

Répartition des Néo Bacheliers Inscrits par type de Bac



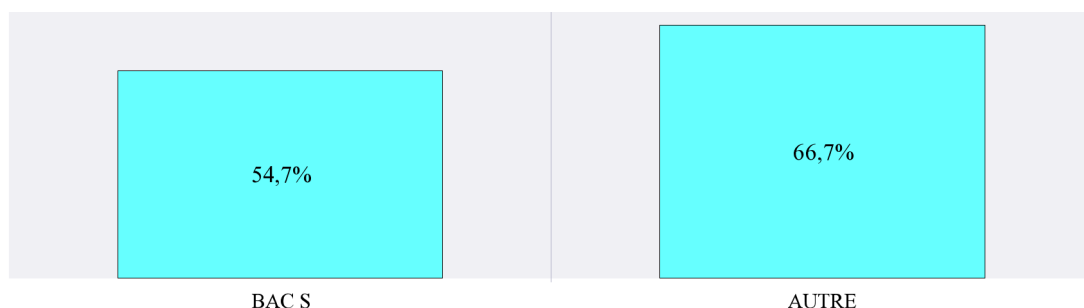
Exemple de lecture = 95,9% des néo bacheliers inscrits en 1ère année de Lic Physique chimie sont issus d'un baccalauréat scientifique

Répartition des Néo Bacheliers reçus à l'examen par type de Bac



Exemple de lecture = 96,7% des néo bacheliers ayant été reçus aux examens de 1ère année de Lic Physique chimie, sont issus d'un baccalauréat scientifique.

Taux de réussite en 1ère année de Licence par type de baccalauréat



Exemple de lecture = 54,7% des néo bacheliers issus d'un baccalauréat scientifique ont réussi la 1ère année de Lic Physique chimie.