

NEO-BACHELIERS en 1ère année de Licence en Economie : Inscrits, Admis et % de Réussite à l'examen selon le type de Baccalauréat d'origine (Moyenne sur 3 ans)

Néo-bacheliers = Etudiant dont l'année d'obtention du baccalauréat est 2010, 2011 et 2012

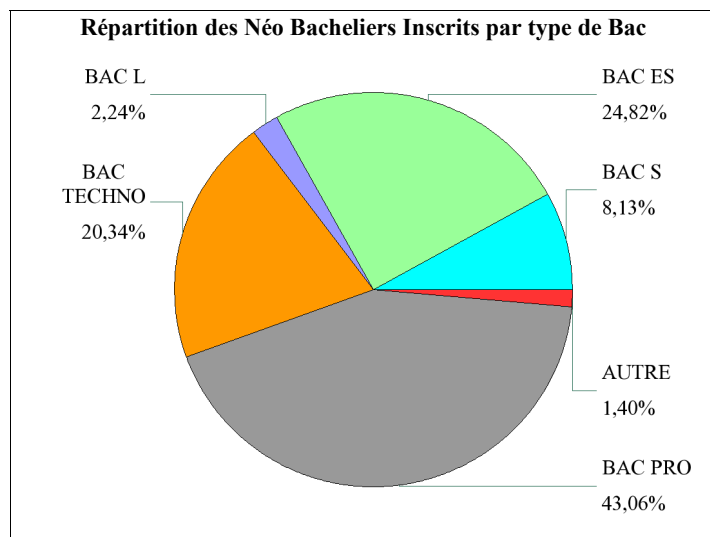
Admis à l'étape ou Reçus à l'examen = Etudiant ayant obtenu Admis comme résultat à la session d'examen

Taux de réussite = (Nombre d'admis / Nombre de présents) * 100

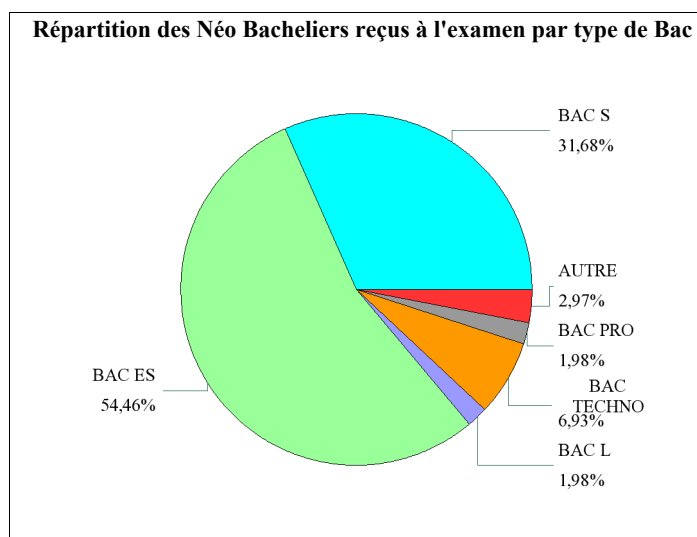
Champ d'Observation = Apogée via Business Objects -Observation au 15/01 - Inscriptions premières et complémentaires - Hors VAE et Auditeurs Libres

L1 Economie


Groupe de Baccalauréat	Type de Baccalauréat	Nbre moyen d'Inscrits 2010 à 2012	Nbre moyen de Présents 2010 à 2012	Nbre moyen d'Admis 2010 à 2012	Taux Réussite Moyen 2010 à 2012
BAC GENERAL	BAC S	19	18	11	59,3%
	BAC ES	59	52	18	35,5%
	BAC L	5	4	1	15,4%
BAC GENERAL		84	74	30	40,1%
BAC PRO	BAC PRO	102	89	1	0,7%
	BAC PRO		102	89	1
BAC TECHNO	BAC TECHNO	48	42	2	5,6%
	BAC TECHNO		48	42	2
AUTRE	AUTRE	3	3	1	30,0%
	AUTRE		3	3	1
L1 Economie		238	209	34	16,1%



Exemple de lecture = 8.1% des néo bacheliers inscrits en 1ère année de Licence en Economie sont issus d'un baccalauréat scientifique



Exemple de lecture = 31.7% des néo bacheliers ayant été reçus aux examens de 1ère année de Licence en Economie, sont issus d'un baccalauréat scientifique.



Exemple de lecture = 59.3% des néo bacheliers issus d'un baccalauréat scientifique ont réussi la 1ère année de Licence en Economie.