

NEO-BACHELIERS en 1ère année de Licence Sciences de la Vie : Inscrits, Admis et % de Réussite à l'examen selon le type de Baccalauréat d'origine (Moyenne sur 3 ans)

Néo-bacheliers = Etudiant dont l'année d'obtention du baccalauréat est 2010, 2011 et 2012

Admis à l'étape ou Reçus à l'examen = Etudiant ayant obtenu Admis comme résultat à la session d'examen

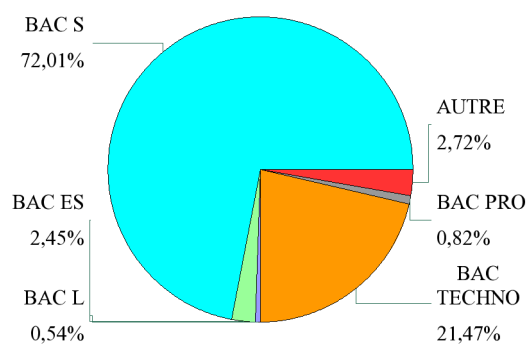
Taux de réussite = (Nombre d'admis / Nombre de présents) * 100

Champ d'Observation = Apogée via Business Objects -Observation au 15/01 - Inscriptions premières et complémentaires - Hors VAE et Auditeurs Libres

L1 Sciences de la Vie

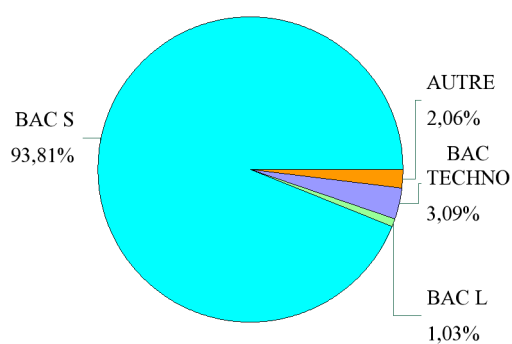
Groupe de Baccalauréat	Type de Baccalauréat	Nbre moyen d'Inscrits 2010 à 2012	Nbre moyen de Présents 2010 à 2012	Nbre moyen d'Admis 2010 à 2012	Taux Réussite Moyen 2010 à 2012
BAC GENERAL	BAC S	88	85	30	35,7%
	BAC ES	3	2		
	BAC L	1	1	0	50,0%
BAC GENERAL		92	88	31	34,8%
BAC PRO	BAC PRO	1	0		
	BAC PRO		1	0	
BAC TECHNO	BAC TECHNO	26	23	1	4,4%
	BAC TECHNO		26	23	1
AUTRE	AUTRE	3	2	1	28,6%
	AUTRE		3	2	1
L1 Sciences de la Vie		123	113	32	28,5%

Répartition des Néo Bacheliers Inscrits par type de Bac



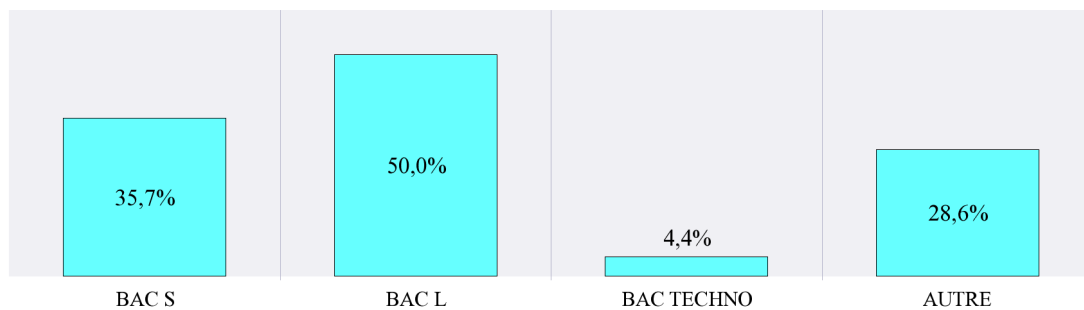
Exemple de lecture = 72 % des néo bacheliers inscrits en 1ère année de Licence Sciences de la Vie sont issus d'un baccalauréat scientifique

Répartition des Néo Bacheliers reçus à l'examen par type de Bac



Exemple de lecture = 93,8% des néo bacheliers ayant été reçus aux examens de 1ère année de Licence Sciences de la Vie, sont issus d'un baccalauréat scientifique.

Taux de réussite en 1ère année de Licence par type de baccalauréat



Exemple de lecture = 35,7% des néo bacheliers issus d'un baccalauréat scientifique ont réussi la 1ère année de Licence Sciences de la Vie