

NEO-BACHELIERS en 1ère année de Licence STAPS : Inscrits, Admis et % de Réussite à l'examen selon le type de Baccalauréat d'origine (Moyenne sur 3 ans)

Néo-bacheliers = Etudiant dont l'année d'obtention du baccalauréat est 2010, 2011 et 2012

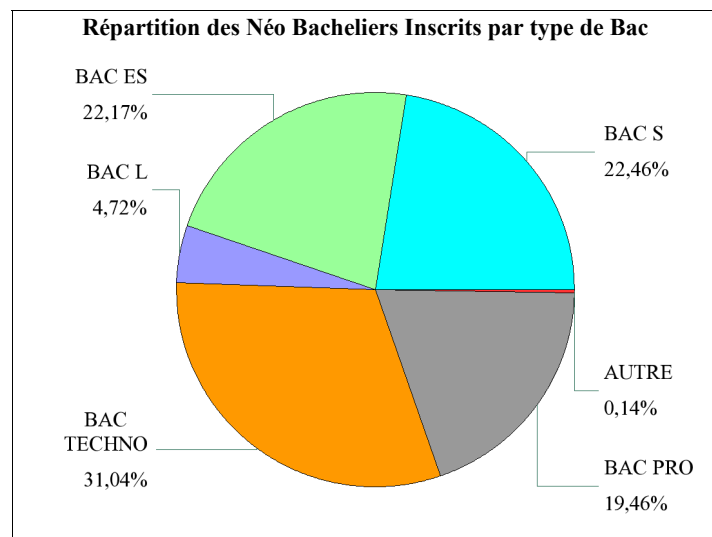
Admis à l'étape ou Reçus à l'examen = Etudiant ayant obtenu Admis comme résultat à la session d'examen

Taux de réussite = (Nombre d'admis / Nombre de présents) * 100

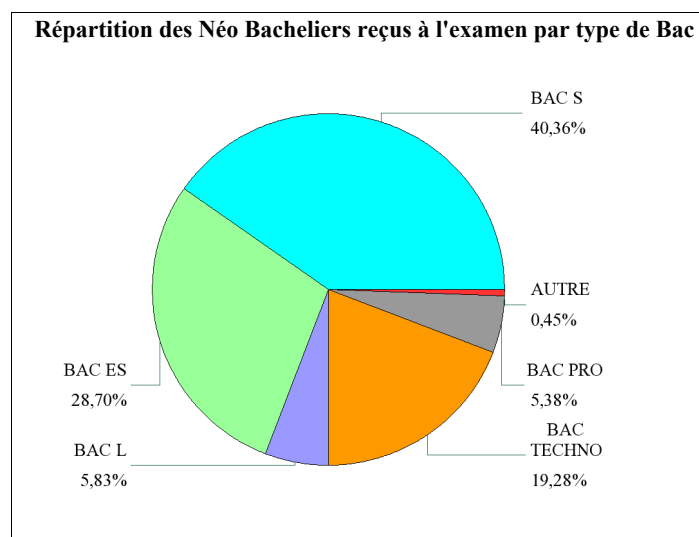
Champ d'Observation = Apogée via Business Objects -Observation au 15/01 - Inscriptions premières et complémentaires - Hors VAE et Auditeurs Libres

L1 STAPS

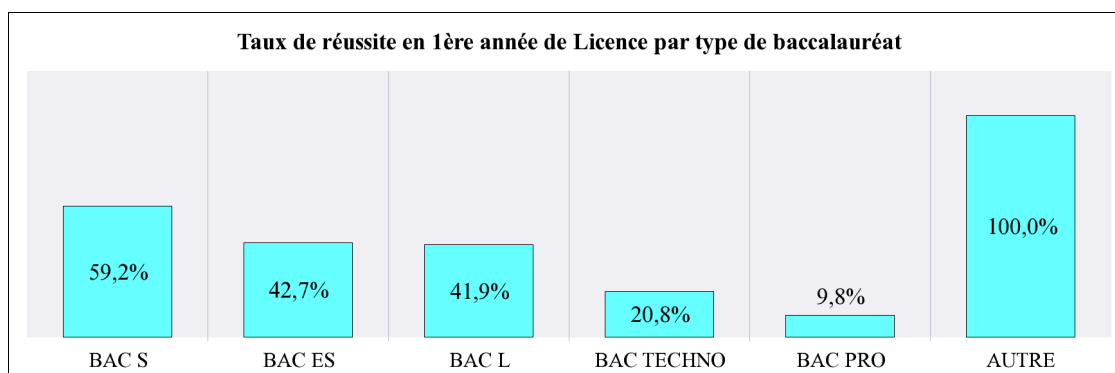
Groupe de Baccalauréat	Type de Baccalauréat	Nbre moyen d'Inscrits 2010 à 2012	Nbre moyen de Présents 2010 à 2012	Nbre moyen d'Admis 2010 à 2012	Taux Réussite Moyen 2010 à 2012
BAC GENERAL	BAC S	52	51	30	59,2%
	BAC ES	52	50	21	42,7%
	BAC L	11	10	4	41,9%
BAC GENERAL		115	111	56	50,2%
BAC PRO	BAC PRO	45	41	4	9,8%
	BAC PRO		45	41	4
BAC TECHNO	BAC TECHNO	72	69	14	20,8%
	BAC TECHNO		72	69	14
AUTRE	AUTRE	0	0	0	100,0%
	AUTRE		0	0	0
L1 STAPS		233	221	74	33,6%



Exemple de lecture = 22.5% des néo bacheliers inscrits en 1ère année de Licence STAPS sont issus d'un baccalauréat scientifique



Exemple de lecture = 40.4% des néo bacheliers ayant été reçus aux examens de 1ère année de Licence STAPS, sont issus d'un baccalauréat scientifique.



Exemple de lecture = 59.2% des néo bacheliers issus d'un baccalauréat scientifique ont réussi la 1ère année de Licence STAPS.