

Devenir des diplômés 2020 de Licence Professionnelle, trente mois après leur diplôme.

Présentation de l'enquête :

L'enquête d'Insertion Professionnelle (IP), se produit annuellement depuis 2007, a été mise en place par le Ministère de l'Enseignement Supérieur de la Recherche et de l'Innovation. Ce rapport présente les principaux résultats sur le devenir professionnel des diplômés de Licence Professionnelle (LP), 30 mois après l'obtention de leur diplôme. L'objectif de cette enquête est double : apporter des informations sur les modalités d'insertion professionnelle des diplômés (durée de la recherche du premier emploi, fonction occupée, statut, secteur d'activité, ...) et connaître la qualité de cette insertion. En 2020, 309 diplômés ont répondu à cette enquête (soit 73,6%). La collecte des données a été effectuée entre décembre et mars par e-mailing et relances téléphoniques.

Caractéristiques des diplômés de Licence Professionnelle :

En 2020, 420 étudiants ont obtenu un diplôme de Licence Professionnelle (LP) à l'Université de Toulon. Un peu plus de la majorité d'entre eux sont issus de l'IUT (Institut Universitaire de Technologie) (soit 53,1%) [1].

44,0% des diplômés ont suivi la LP sous le régime de la formation par alternance (formation continue ou par apprentissage), alors que 56,0% sont en formation initiale. La population des diplômés est majoritairement féminine : 57,6% de femmes contre 42,4 % d'hommes. La faculté de Lettres est en tête des UFR/Institut qui compte le plus de femmes (89,5%), et les hommes sont majoritaire en Sciences et Techniques (100,0%)

L'âge moyen à l'obtention de la LP est de 25 ans et l'âge médian est de 22 ans. Les étudiants sortant de de l'ufr Sciences et Techniques sont les moins jeunes de l'établissement avec 66,7% de 23 ans ou plus.

Les diplômés de nationalité étrangère ne représentent que 6,7% de la population.

[1] Caractéristiques des diplômés et des répondants

Caractéristiques	Diplômés	Répondants
IUT	53,7%	54,5%
Faculté de Droit	17,2%	17,4%
Lettres, Langues, et Sciences Humaines	11,4%	12,8%
Ingemedia	9,9%	7,8%
Sciences et Techniques	4,7%	4,3%
IAE	3,0%	3,2%
Régime d'inscription	Formation Initiale	54,5%
	Formation Continue	36,6%
	Formation par apprentissage	8,8%
Sexe	Femmes	56,5%
	Hommes	43,5%
Age moyen à l'obtention de la LP	25	25
Age médian à l'obtention de la LP	22	22
Nationalité	Française	92,0%
	Etrangère	8,0%

Taux d'insertion professionnelle a 18 et 30 mois :

L'entrée dans la vie active se fait rapidement puisque de manière générale le taux de personne en emploi est majoritaire 18 mois après l'obtention de leur diplôme. La poursuite d'étude n'est pas prioritaire suite à une licence professionnelle (15,9%).

Le taux d'insertion Professionnelle des diplômés 2020, 18 et 30 mois après leur entrée dans la vie active, s'élèvent respectivement à 85,9% et 91,2%.

Lecture : Parmi les diplômés 2019 de licence professionnelle, 15,9% poursuivent des études dans les 30 mois. 91,2% de celles et ceux qui ont intégré le marché du travail sont en emploi au 1^{er} décembre 2022 [2]

L'embellie sur les taux d'insertion observée entre 2021-2022 se répercute sur les conditions d'emploi des diplômés 18 et 30 mois après l'obtention de la Licence Professionnelle en 2020. Le taux d'emploi stable progresse de 61,8% à 18 mois à 75,7%. Les emplois sont occupés à temps plein pour la grande majorité des enquêtés dès 18 mois d'ancienneté sur le marché du travail (91,6%) et ce taux augmente légèrement à 30 mois (95,3%). Le taux d'emploi cadre et profession intermédiaire est à plus de 85% dès l'entrée sur le marché du travail. [3]

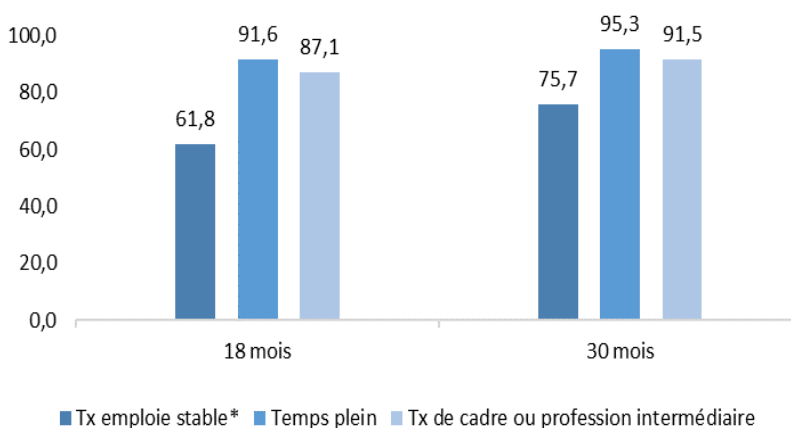
Des conditions variables selon le domaine disciplinaire :

Les conditions d'emploi à 30 mois diffèrent fortement selon le domaine disciplinaire de la LP en 2020. Ce sont les diplômés de l'I.A.E. qui tire son épingle du jeu. Avec 91% d'emploi stable ; 100% occupe un emploi à temps plein et 82% des diplômés de l'IAE ayant répondu à l'enquête occupent un emploi de niveau cadre ou profession intermédiaire. Pour l'ensemble des diplômés ayant répondu à l'enquête, 74% sont en emploi stable, 91% occupe un emploi de niveau cadre ou profession intermédiaire, et 98% sont en temps plein. [4]

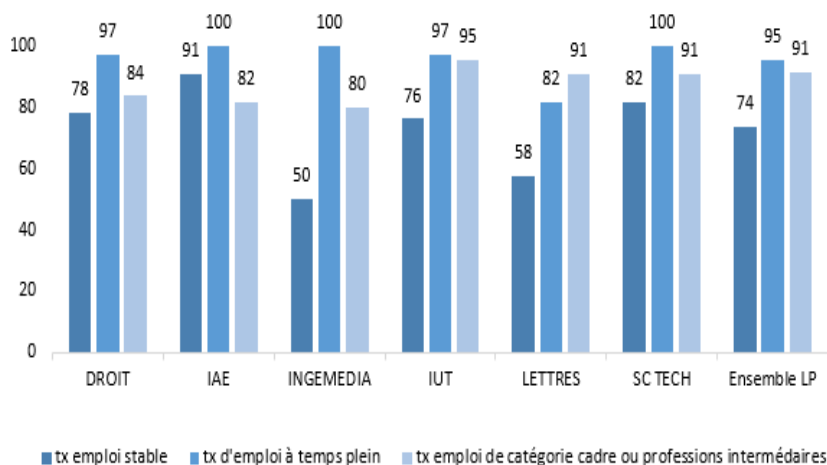
[2] Indicateurs d'insertion professionnelle selon les formations

Cursus et domaines disciplinaires	Taux de Poursuite d'étude	Taux Insertion Professionnelle	
		18 mois	30 mois
Droit	16,7	85,7	88,1
IAE	15,4	100,0	91,7
Ingemedia	22,2	72,7	71,4
Lettres	14,6	96,3	91,7
Sciences et Techniques	15,4	90,9	100,0
IUT	15,3	83,3	93,1
Total des LP	15,9	85,9	91,2

[3] Evolution du niveau de l'emploi



[4] Condition d'emploi des diplômés de licence professionnelle selon le domaine disciplinaire (en %, à 30mois)



Premier emploi :

La durée médiane d'accès au premier emploi pour les diplômés de Licence Professionnelle est de 9 mois. Pour la majorité des diplômés la durée d'emploi est anormalement longue par rapport aux autres promotions mais cela s'explique par la période sanitaire et économique qui ont suivi 2020. Seuls les diplômés de Sciences et Techniques ont à trouver un emploi, en effet la majorité de ceux qui ont répondu à l'enquête ont déclaré avoir trouvé un emploi dès la sortie de la LP.

A la date de l'enquête 67,4% des personnes en emploi occupent toujours leur premier emploi.

Les rémunérations progressent à 18 et 30 mois :

Le salaire net mensuel médian des diplômés de licence professionnelle en emploi au 1^{er} décembre 2022 (hors primes, ni 13^{ème} mois) s'élève à 1800 euro. La rémunération médiane varie selon les domaines disciplinaires. Il atteint 2100 euro pour le plus rémunérateur (Sciences et Techniques) contre 1469 euro dans le domaine le moins rémunérateur (INGEMEDIA). Entre 18 et 30 mois le niveau de salaire progresse en moyenne de 19%. Malgré le salaire plus bas pour les diplômés issu d'ingemedia on observe une plus haute évolution de salaire (20%) suivi de l'IUT et de l'UFR sciences et techniques avec 17% d'augmentation entre le salaire obtenu pour l'emploi occupé après 18 mois et celui de 30 mois.

[5] Progression du salaire net mensuel médian à temps plein (en euro-hors prime et 13^{ème} mois)

Cursus et domaines disciplinaires	Salaire médian (en euro)		Evol.
	à 18 mois	à 30 mois	
Droit	1650	1700	3%
IAE	1500	1615	8%
Ingemedia	1225	1469	20%
IUT	1540	1800	17%
Lettres	1400	1563	12%
Sciences et Techniques	1800	2100	17%
Ensemble LP	1510	1800	19%

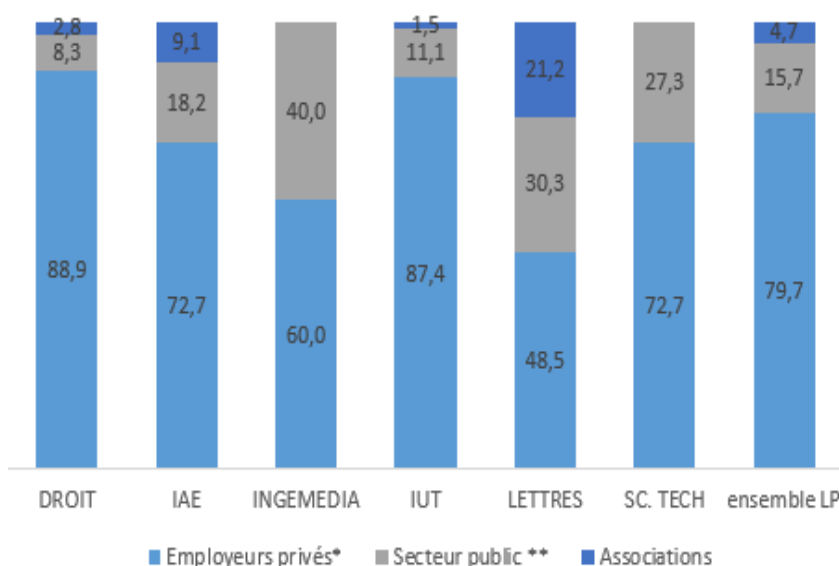
Des débouchés différents illustrés par le type d'employeur :

Parmi les diplômés ayant répondu à l'enquête 79,7 % ont un emploi dans une entreprise privée ou sont indépendants. Le secteur public pourvoit 15,7% des emplois et le secteur associatif 4,7%. Les secteurs (public associatif) constituent un débouché important pour les diplômés dans le domaine des Lettres et d'INGEMEDIA (respectivement 51,5 et 40,0%). Un domaine en particulier est nettement représenté dans l'ensemble des diplômés en emploi : « commerce transport, hébergement et restauration » (19,1%)

**Employeur privés : regroupe les entreprises privées, les indépendants et les professions libérales, ...*

***Secteur public : regroupe la fonction publique*

[6] Répartition des diplômés en emploi par type d'employeur 30mois après le diplôme (en%)



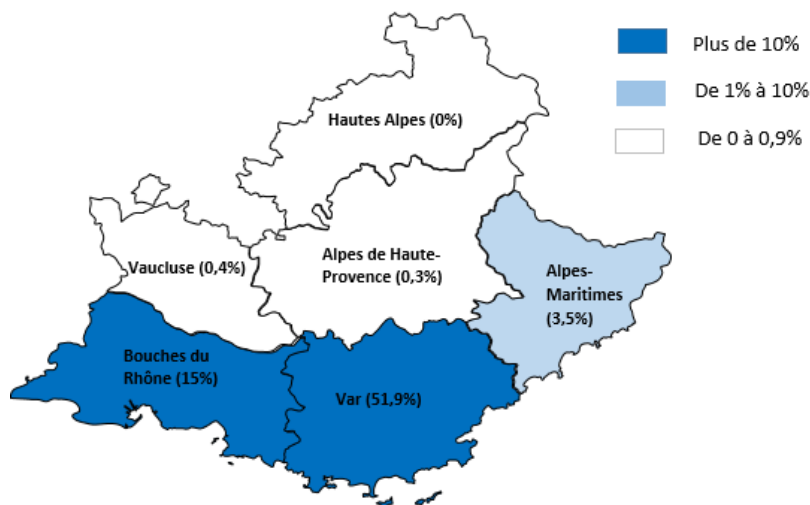
de ces derniers ont trouvé un travail en France hors PACA.

Lieu de l'emploi actuel :

71,1% des diplômés ont trouvé un emploi dans la région PACA et principalement dans le Var (51,9%).

Les diplômés qui ne travaillent pas dans la région se partagent la Région parisienne (6,4%) et les autres régions (18,5%)

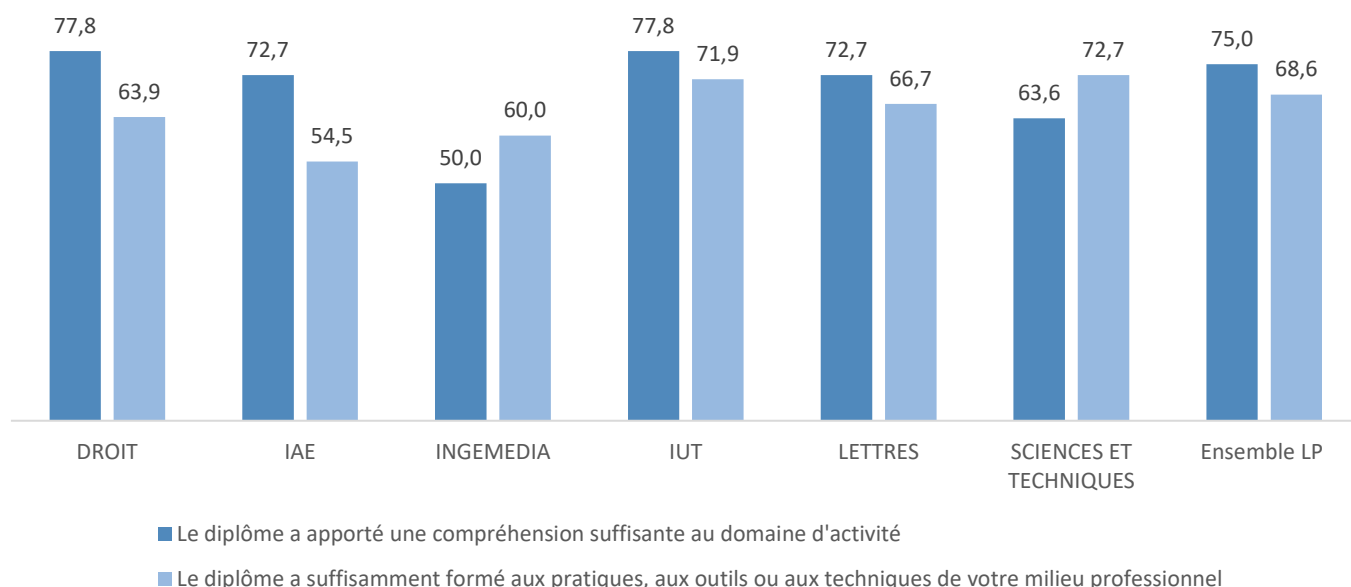
Les diplômés en emploi étant plus nombreux à quitter la région PACA sont les diplômés d'ING média en effet 90 %



Des emplois globalement adéquats et des contenus satisfaisants :

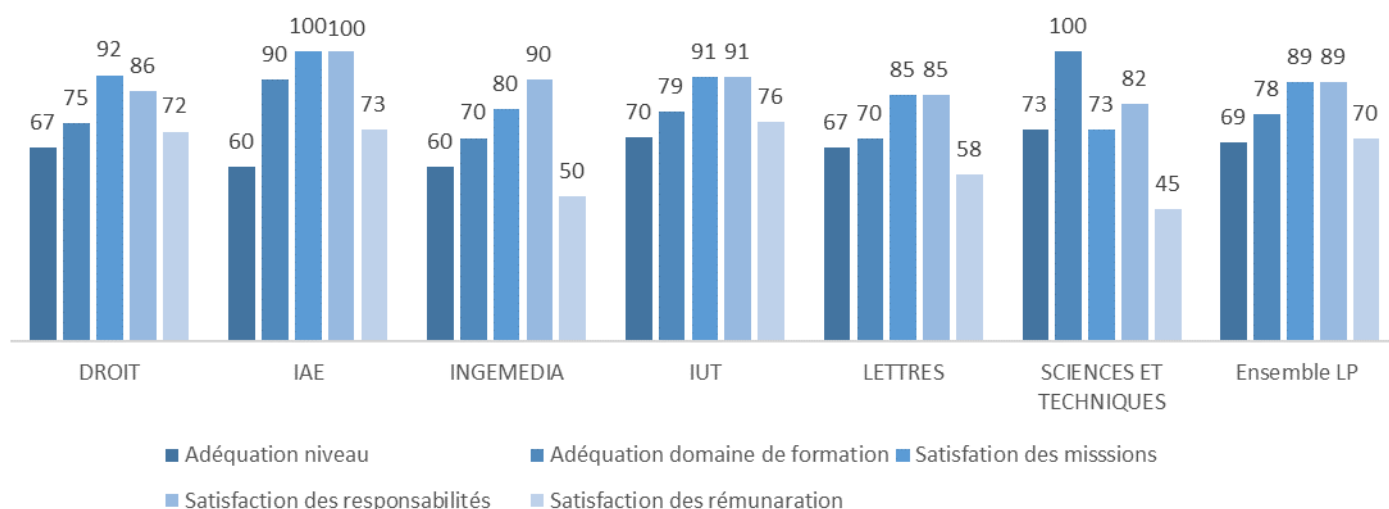
Une large majorité des répondants ont estimé que le diplôme leur a apporté une compréhension suffisante au domaine d'activité (75%) et bien que moins nombreux ils sont plus de la majorité à être tout à fait ou plutôt d'accord sur le fait que le diplôme les a suffisamment formés aux pratiques, aux outils ou aux techniques de leur milieu professionnelle (68,6%). Cette tendance se retrouve en Droit, IAE, IUT, et Lettres alors que 50% seulement des diplômés d'Ingémédia ont estimé que leur diplôme les a apporté une compréhension suffisante au d'activité et 60% ont répondu avoir été suffisamment formé aux pratiques, aux outils ou aux techniques de leur milieu professionnel. [8]

[8] Adéquation entre formation et emploi



Dans l'ensemble la majorité des diplômés de LP considère que leur emploi est en adéquation avec un niveau d'étude bac +3 (69%) et/ou en adéquation avec le domaine de spécialité du diplôme obtenu (78%). Les diplômés expriment leur satisfaction à l'égard des missions à accomplir (89%) ainsi que des responsabilités (89%) et bien que moins nombreux la majorité des répondants sont satisfaits de leur niveau de rémunération (70%). **[9]**

[9] Adéquation de l'emploi et de la satisfaction des diplômés. (%)



Comme les promotions précédentes, la majorité des Diplômés en 2019 est tout à fait ou assez satisfait de sa formation (85,1%) **[10]**. Dans la majorité des remarques laissées aux responsables pédagogiques les diplômés ayant participé à l'enquête trouvent que les enseignements sont de qualités et remercie l'équipe pédagogique. Le fait de faire intervenir des professionnels est utile ainsi que les stages et les TD. Par contre certains critiquent l'organisation des formations et auraient préféré des formations axées davantage sur la pratique et un accompagnement renforcé pour l'insertion professionnelle.

[10] Satisfaction générale (en %)

