

Evolution des diplômés 2018 de Master sur le marché du travail, de 18 mois à 30 mois après leur diplôme

Présentation de l'enquête :

L'enquête d'Insertion Professionnelle (IP), se produit annuellement depuis 2007, a été mise en place par le Ministère de l'Enseignement Supérieur de la Recherche et de l'Innovation. Ce rapport présente les principaux résultats sur le parcours professionnel des diplômés de Master depuis l'obtention de leur diplôme. L'analyse des résultats nous permet tout d'abord d'établir le profil de l'ensemble des répondants, puis d'examiner leur situation en 2019-2020. L'objectif de cette enquête est double : apporter des informations sur les modalités d'insertion professionnelle des diplômés (évolution entre l'insertion professionnelle de 18 à 30 mois après le diplôme, durée de la recherche du premier emploi, fonction occupée, statut, secteur d'activité, ...) et connaître la qualité de cette insertion. La collecte des données a été effectuée entre décembre et mars, par emailing et relance téléphonique.

Caractéristiques des diplômés de Master :

En 2018, 695 étudiants ont obtenu un diplôme de Master à l'Université de Toulon. Parmi eux 583 a répondu à l'enquête soit 83,9%. La proportion la plus élevée des diplômés sont issus de la faculté de Droit et de l'Institut d'Administration des Entreprises (respectivement 39,3% et 19,4%). **[1]**

Comme chaque année le régime d'inscription majoritaire est la formation initiale (88,3%). Les personnes ayant obtenu leur diplôme sont en majorité des femmes (57%). Cette tendance est plus marquée à la faculté de Droit (61,9%) et à l'I.A.E. (60,0%).

L'âge moyen à l'obtention du Master est de 26,7 ans et l'âge médian est de 25 ans. Les diplômés de nationalité étrangère représentent 32,5% de l'effectif.

Les caractéristiques des diplômés, citées ci-dessus sont très proches de celles des personnes enquêtées. La population répondante à l'enquête IP est donc représentative de la population des diplômés.

[1] Caractéristiques des diplômés et des répondants

	Caractéristiques	Diplômés	Répondants
UFR/Institut	Droit	39,3%	39,8%
	IAE	19,4%	18,7%
	Ingémédia	17,7%	18,2%
	Lettres	6,5%	6,3%
	Sciences et Techniques	8,3%	8,4%
	Sces Economiques et de gestion	8,8%	8,6%
Régimes d'inscription	Formation initiale	88,3%	88,0%
	Formation continue	7,8%	8,1%
	Formation par apprentissage	3,9%	3,9%
Sexe	Femmes	57,0%	57,3%
	Hommes	43,0%	42,7%
	Age moyen à l'obtention du Master	26,7	26,6
	Age médian à l'obtention du Master	25	25
Nationalité	Française	67,5%	71,7%
	Etrangères	32,5%	28,3%

Taux d'insertion professionnelle a 18 mois et à 30 mois :

Parmi les diplômés 2018 de master LMD (hors master enseignement) 21,4% poursuivent des études à la sortie du master. La rapidité d'insertion fluctue suivant les domaines disciplinaires. En effet le taux d'insertion professionnelle de la faculté de Droit, de Lettres et de Sciences Economiques et de Gestion est supérieur 30 mois après l'obtention du diplôme par rapport à celui de 18 mois. Par contre Le taux d'insertion 18 mois après pour les diplômés issus d'Information et Communication, de l'IAE et de Sciences et Techniques est supérieur à celui de 30 mois. Les diplômés de ces UFR ont donc connu une insertion professionnelle plus rapide. [2]

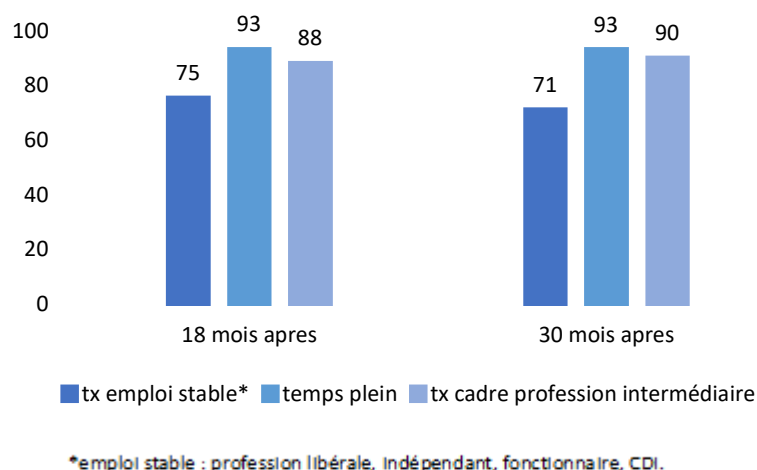
[2] Indicateur d'insertion professionnelle selon les formations

Cursus et domaines disciplinaires	Taux de Poursuite d'étude	Taux Insertion Professionnelle	
		18 mois	30 mois
Droit	37,5	81,65	88,82
IAE	4,6	86,53	85,85
Ingémédia	7,5	84,54	83,67
Lettres	13,5	66,67	73,33
Sciences et Techniques	36,7	92,1	90,7
Sciences Economiques et de Gestion	2	93,3	93,6
Total Master LMD	26,8	84,3	95,8

Le taux d'insertion globale des diplômés de 2018, 30 mois après l'obtention de leur Master est de 95,8% (soit 5 points de plus par rapport à la promotion précédente).

Malgré une légère baisse les emplois stables restent majoritaires (avec 75,2% à 18 mois et 71% en décembre 2020), les diplômés de l'université de Toulon ont occupé assez rapidement (18 mois) un emploi stable. En ce qui concerne la qualité de l'emploi, l'évolution est plutôt positive avec une augmentation du taux de personne de niveau cadre ou profession intermédiaire. Et le taux de personne en temps plein se stabilise a 93,1% dès les 18 premiers mois après l'obtention du diplôme. [3]

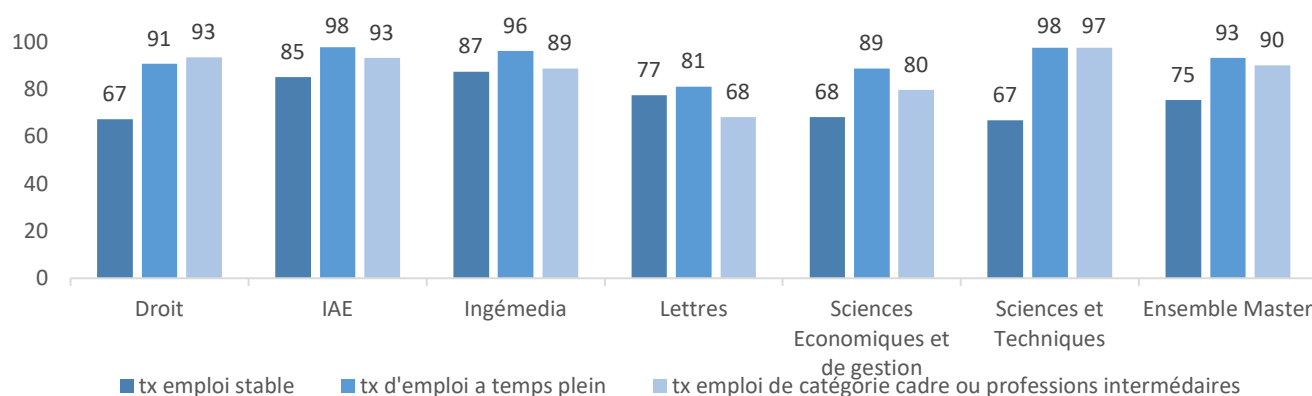
[3] Evolution du niveau de l'emploi



Des conditions d'emploi qui varient suivant le domaine disciplinaire du master : (à 30 mois)

Les diplômés de master ne bénéficient toutefois pas des mêmes débouchés, et donc des mêmes conditions d'emploi suivant le domaine de spécialité du master. [4] A 30 mois, le taux d'emploi stable s'échelonne ainsi de 67% pour les diplômés de la faculté de droit et ceux de Sciences et Techniques, à 87% pour les diplômés d'Ingémédia et le taux de niveau cadre ou professions intermédiaires de 68% en Lettres à 97% en Sciences et Techniques. Dans l'ensemble le niveau d'emploi des diplômés de master de 2018 est très satisfaisant 30 mois après leur diplôme ils sont 75% en emplois stables, 93% en temps plein et 90% de catégorie cadre ou profession intermédiaire.

[4] Condition d'emploi des diplômés de master en emploi selon le domaine disciplinaire (en %, a 30 mois)



Premier emploi

La durée médiane d'accès au premier emploi pour les diplômés de Master est de 4 mois. Les diplômés de la faculté de Droit ont plus de facilité à trouver un emploi, puisque leur durée médiane pour accéder à un premier emploi est de seulement 2 mois. A la date de l'enquête 73,7% des diplômés en emploi occupent toujours leur premier emploi.

Les rémunérations augmentent mais les écarts restent importants

Le salaire net mensuel médian dans l'emploi au 1^{er} décembre 2020 (hors primes, ni 13^{ème} mois) s'élève à 1900 euro mais varie fortement entre domaine disciplinaire. Il atteint 2000 euro le plus rémunérateur (faculté de Droit) contre 1790 euro dans le domaine le moins rémunérateur (Lettres). Entre 18 et 30 mois, le niveau de salaire progresse en moyenne de 5,6%. Par contre on observe les plus hautes évolutions de salaire pour la faculté de Droit (11,1%), et celle de Lettres (10%) d'augmentation entre le salaire obtenu pour l'emploi occupé après 18 mois et celui de 30 mois. [5]

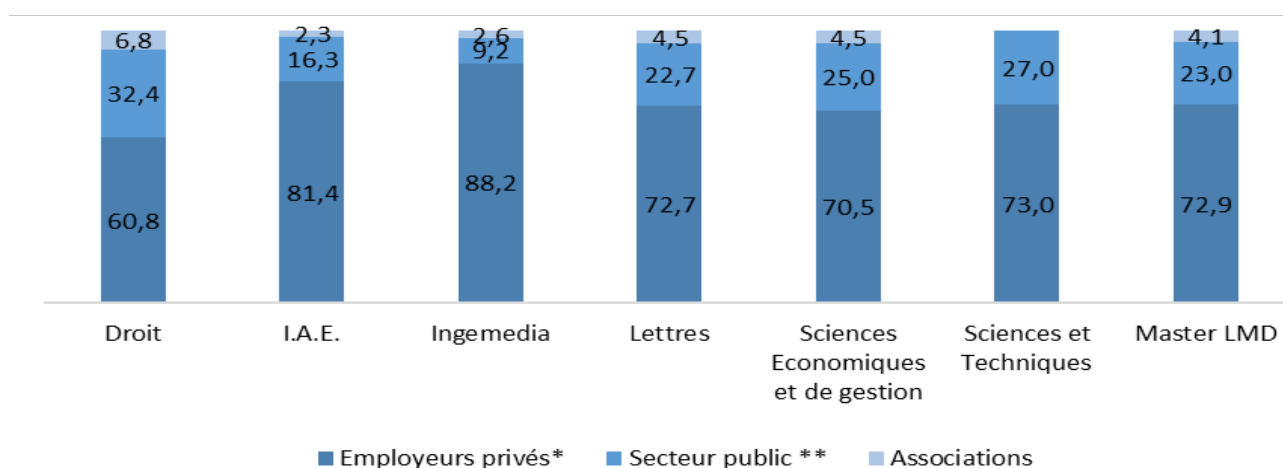
[5] Progression du salaire net mensuel médian à temps plein

Cursus et domaines disciplinaires	Salaire médian (en euro)		Evol.
	à 18 mois	à 30 mois	
DROIT	1800	2000	11,1%
IAE	1710	1818	6,3%
Ingémédia	1750	1850	5,7%
Lettres	1628	1790	10,0%
Sciences et Techniques	1750	1825	4,3%
Sces Economiques et de Gestion	1750	1815	3,7%
Ensemble Master	1800	1900	5,6%

Des débouchés différents illustrés par le type d'employeur

Parmi les diplômés ayant répondu à l'enquête 72,9% ont un emploi dans une entreprise privée ou sont indépendants. Le secteur public pourvoit 23% des emplois et le secteur associatif 4,1%. Ces secteurs constituent un débouché important pour les diplômés dans le domaine du Droit (39,2% des emplois totaux). [6] Les Ufr/ institut de l'Université de Toulon forment des diplômés qui s'insèrent majoritairement dans le secteur privé. Deux domaines en particulier sont nettement représentés dans l'ensemble des diplômés en emploi : « information et communication » (18,2%), et « activités financières et d'assurance » (14,7%). [6]

[6] Répartition des diplômés en emploi par type d'employeur 30 mois après le diplôme (en %)



*Employeurs privés : regroupent les entreprises privées, les indépendants, les professions libérales, les particuliers)

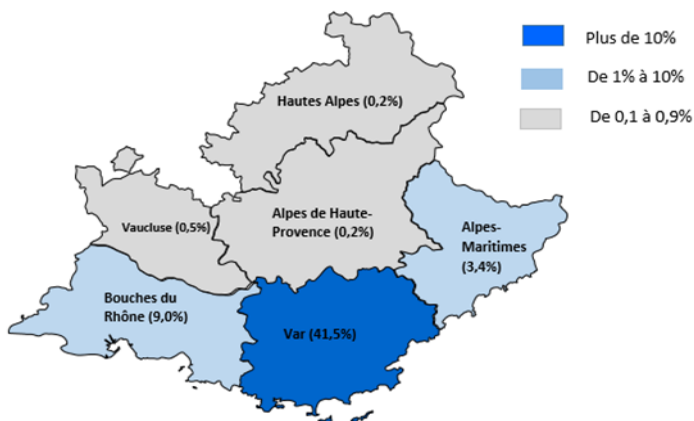
** Secteur public : regroupe la fonction publique et l'entreprise publique

Lieu de l'emploi actuel

54,9% des diplômés travaillent dans la région Paca, principalement dans le Var (41,5%). [7]

Les diplômés qui ne travaillent pas dans la région se partagent entre les autres région (24,9%) et la région Parisienne (20,2%). Les diplômés en emploi qui sont les plus nombreux proportionnellement à quitter la région Paca sont ceux issus de Lettres en effet 66,7% des diplômés de cette faculté ont trouvé un travail en France hors PACA (61,9%) et à l'étranger (4,8%).

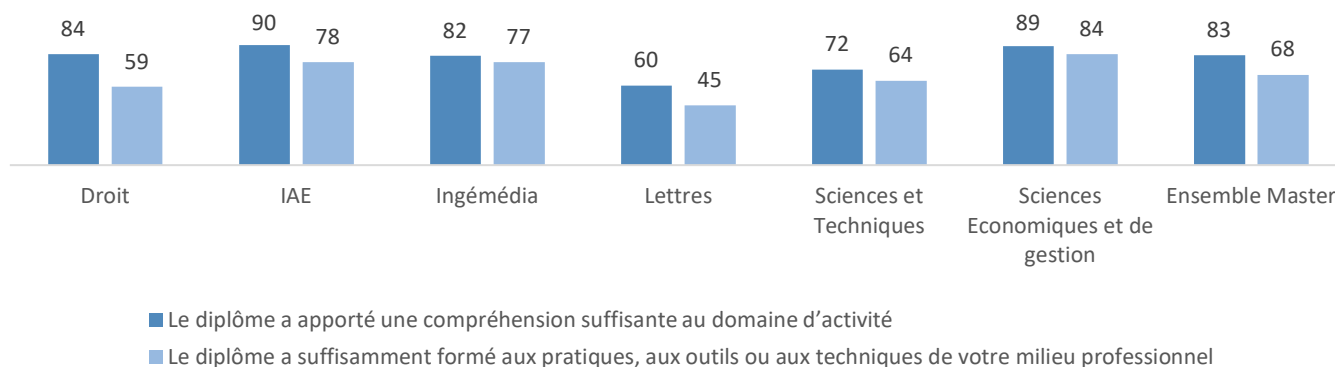
[7] Diplômés en emploi dans la région Paca



Des emplois globalement adéquats et des contenus satisfaisants.

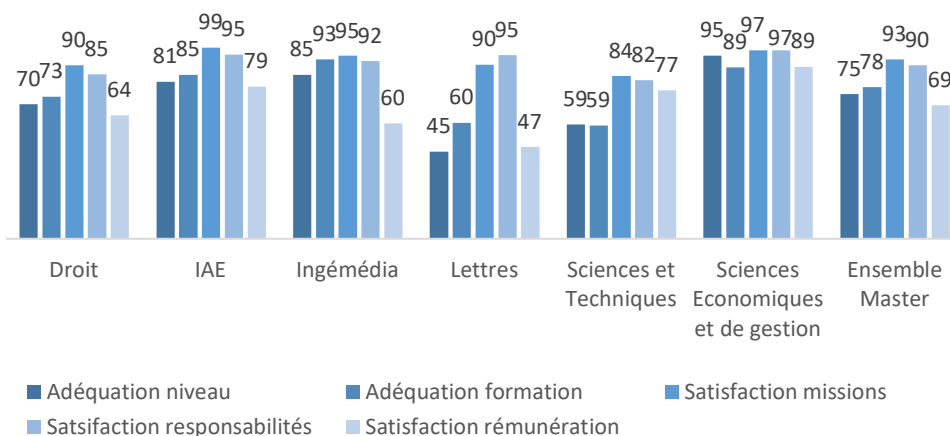
Une large majorité des répondants ont estimé que le diplôme leur a apporté une compréhension suffisante au domaine d'activité (83%) et bien que moins nombreux ils sont un peu plus de la majorité à trouver que le diplôme les a suffisamment formés aux pratiques, aux outils ou aux techniques de leur milieu professionnelle (68%). Cette tendance se retrouve dans chaque domaine de formation. [8]

[8] Adéquation entre formation et emploi



Une large majorité des diplômés de master considère que leur emploi est en adéquation avec un niveau d'étude à bac +5 (75%) et/ou avec le domaine de spécialité du diplôme obtenu (78%). Les diplômés expriment leur satisfaction en regard des missions à accomplir (93%) ainsi que des responsabilités (90%) qui leur sont confiés. En revanche, la satisfaction exprimée en regard de leur niveau de rémunération est nettement moindre (69%) [9]

[9] Adéquation de l'emploi et de la satisfaction des diplômés.



Comme les promotions précédentes, la majorité des diplômés en 2018 est tout à fait ou assez satisfait de sa formation (85,3%). **[10]** Dans la majorité des remarques laissées aux responsables les répondants remercient l'équipe pédagogique ainsi que les intervenants professionnels, ils indiquent avoir reçu une bonne formation et insistent sur l'utilité des travaux pratiques. En revanche parmi les difficultés reportées par les diplômés il y a un manque d'accompagnement pour trouver un stage ainsi que l'insertion professionnelle difficile pour cause du fait que le master est un diplôme jugé trop théorique sur le marché du travail d'où l'importance du stage.

[10] Satisfaction générale en (%)