

Profil des répondants(es)

► Genre



84,6% 15,4%

► Age moyen (années)

22

► Nationalité

Française	100,0%
Etrangère	0,0%

► Régime d'inscription

FI	84,6%
FC	15,4%
FI App	0,0%

14 Dipômés (es) enquêtés(es)

13 Répondants (es)

Taux de réponse: 92,9%

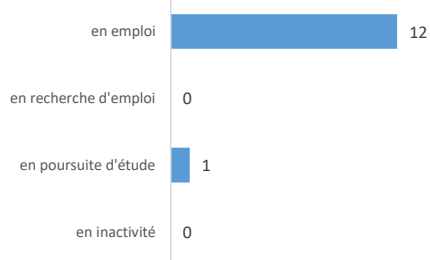


Taux d'insertion Professionnel* **92,3%**

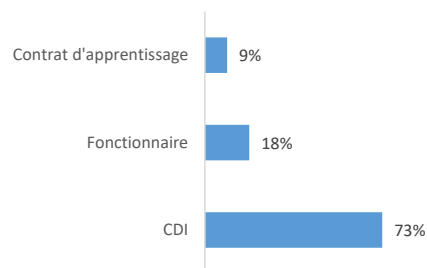
*Le taux d'insertion a été calculé comme suit: (nombre des répondants(es) en emploi/ (nombre des répondants(es) en emploi+nombre des répondants(es) en recherche d'emploi)

Caractéristique de l'emploi au 1er décembre 2022

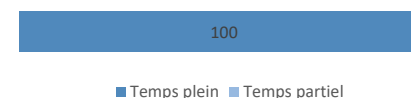
► Situation au 1er décembre 2022



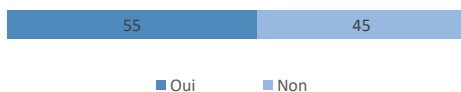
► Type de contrat de travail



► Temps de travail (%)



► Premier emploi depuis l'obtention du diplôme (%)



► Taux de cadre et de profession intermédiaire**

84,6%

**Nombre de personne en emploi cadre et profession intermédiaire (hors artisan commerçant, chef d'entreprise)/nombre de personne en emploi)100

► Localisation de l'emploi

Var	Paca hors var	hors paca
54,5%	27,3%	18,2%

► Durée médiane d'accès au premier emploi a la sortie de Licence Professionnelle

14 Mois

(les diplômés en emploi ou non au moment de l'enquête)

► Poursuites d'études/concours

A la sortie de LP****	Répartition	Effectif
	46,2%	6

****(Nombre de personnes en poursuite d'études à la sortie de la lp/nombre de répondants

Cette fiche présente la situation des titulaires d'une LP au 1er décembre 2022, soit 30 mois après l'obtention de leur diplôme en 2020. Les résultats sont issus de l'enquête d'Insertion Professionnelle réalisée par le service d'évaluation, (OVE) et pilotée par le Ministère de l'Enseignement Supérieur de la Recherche et de l'Innovation

Répertoire des emplois au 1er décembre 2022 par les diplômés de la LP en 2019-2020

Intitulé de l'emploi	Type de contrat	Temps de travail	Employeur	Domaine d'activité
Gestionnaire comptable	Fonctionnaire	Temps plein	La fonction publique	Administration publique
Apprenti comptable	Contrat d'apprentissage	Temps plein	Une entreprise privée	Activités financières et d'assurance
Assistante comptable	CDI	Temps plein	Une entreprise privée	Commerce, transports, hébergement et restauration
Comptable générale	CDI	Temps plein	Une association ou un organisme à but non lucratif	Santé humaine et action sociale
Policier adjoint	Fonctionnaire	Temps plein	La fonction publique	Administration publique
Assistant comptable	CDI	Temps plein	Une entreprise privée	Activités financières et d'assurance
Comptable	CDI	Temps plein	Une personne exerçant une profession libérale ou un	Activités financières et d'assurance
Responsable dans une boucherie	CDI	Temps plein	Une entreprise privée	Commerce, transports, hébergement et restauration
Contrôleuse de gestion junior GB	CDI	Temps plein	Une entreprise privée	Activités financières et d'assurance
Collaboratrice	CDI	Temps plein	Une entreprise privée	Activités financières et d'assurance
Gestionnaire de paies	CDI	Temps plein	Une entreprise privée	Activités financières et d'assurance