

## Devenir des diplômés 2014 de Licence Professionnelle trente mois après l'obtention du diplôme

### En Bref

L'insertion professionnelle des diplômés de 2014 de Licence Professionnelle varie selon les composantes et les unités de formation et de recherche de l'Université de Toulon. Elle reste bien orientée, malgré une baisse sensible du taux d'accès au marché du travail par rapport à la promotion 2013. Les caractéristiques de l'emploi actuel des diplômés témoignent d'une qualité satisfaisante de leur insertion. En effet 30 mois après avoir obtenu leur diplôme, les diplômés occupent majoritairement un emploi cadre ou profession intermédiaire à temps plein. Au moment de l'enquête et indépendamment de leur situation, les diplômés se déclarent largement satisfait de leur formation.

### Caractéristiques des diplômés de Licence Professionnelle

En 2014, 492 étudiants ont obtenu un diplôme de Licence Professionnelle (LP) à l'Université de Toulon. A peine moins de la majorité d'entre eux sont issus de l'IUT (Institut Universitaire de Technologie) (48,8%) [1].

14,2% des diplômés ont suivi la LP sous le régime de la formation continue ou par apprentissage, alors que 85,8% sont en formation initiale (y compris formation permanente). 53,9% des diplômés sont de sexe féminin. L'UFR de Lettres est en tête des UFR/Institut qui comptent le plus de femmes (80,4%) devant la Faculté de Droit (68,6%).

L'âge moyen à l'obtention de la LP est de 24 ans et l'âge médian est de 22 ans. Les diplômés sortant de la Faculté de Droit sont les moins jeunes de l'établissement, avec plus de 50% de diplômés âgés de 23 ans ou plus.

Les diplômés de nationalité étrangère ne représentent que 3,9% de la population.

Les caractéristiques des diplômés sont très proches de celles des personnes enquêtées. La population répondante à l'enquête IP est suffisamment représentative de la population des diplômés.

#### [1] Caractéristiques des diplômés et des répondants

	Caractéristiques	Diplômés	Répondants
UFR/Institut	Droit	14,2%	11,7%
	IUT	<b>48,8%</b>	<b>49,9%</b>
	I.A.E.	4,7%	4,7%
	UFR InfoC	15,9%	18,1%
	Lettres	10,4%	10,8%
	Sciences et Techniques	6,1%	5,0%
Régime d'inscription	Formation initiale	<b>68,1%</b>	<b>71,4%</b>
	Formation continue	6,1%	4,7%
	Formation permanente	17,7%	14,6%
	Formation par apprentissage	8,1%	9,3%
Sexe	Femmes	<b>53,9%</b>	<b>54,8%</b>
	Hommes	46,1%	45,2%
Age moyen à l'obtention de la LP		24 ans	23 ans
Age médian à l'obtention de la LP		22 ans	22 ans
Nationalité	Française	<b>96,1%</b>	<b>96,8%</b>
	Etrangère	3,9%	3,2%

NB : formation permanente = reprise d'études non financée

#### Méthodologie de l'enquête IP

L'enquête d'Insertion Professionnelle (IP), réalisée annuellement depuis 2007, a été mise en place par le ministère de l'enseignement supérieur de la recherche et de l'innovation dans le but de connaître l'insertion sur le marché du travail des diplômés de Licence Professionnelle 30 mois après l'obtention du diplôme. En 2017, 343 diplômés ont répondu à cette enquête (soit 69,7%). La collecte des données a été effectuée entre décembre et mars, par e-mailing et par relance téléphonique.

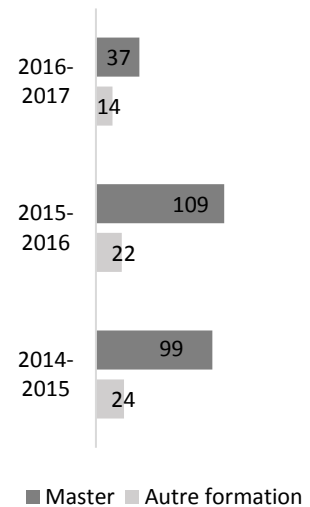
## Poursuite d'études à la sortie de Licence Professionnelle

**[2] Diplômés n'ayant pas poursuivi d'études**

Pas de poursuite d'étude	
Droit	47,5%
I.A.E.	43,8%
IUT	<b>64,3%</b>
Lettres	45,9%
Sciences et Techniques	47,1%
UFR InfoC	46,8%
Ensemble	<b>55,4%</b>

44,6% des diplômés se sont réinscrits au moins une année dans un établissement d'enseignement supérieur durant les 3 années qui ont suivi l'obtention de la Licence Professionnelle. Cela implique que 55,4% des diplômés n'ont pas poursuivi d'études après l'obtention de leur diplôme [2]. Cette tendance est plus marquée à l'IUT (64,3%) que dans les autres composantes de l'université.

Le diplôme de Master constitue la principale poursuite d'études pour les sortants [3] : 99 diplômés en poursuite d'études se sont réinscrits en Master en 2014-2015 (soit 80,5% du total des réinscriptions), 109 en 2015-2016 (soit 83,2%) et 37 en 2016-2017 (soit 72,5%).

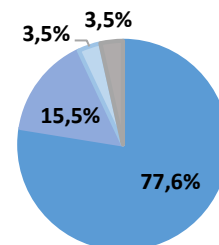
**[3] Nombre de diplômés en poursuite d'études**Situation principale au 1<sup>er</sup> décembre 2016

Trente mois après l'obtention de la LP, 77,6% des diplômés occupent un emploi [4]. Ce taux est plus important pour les diplômés issus des UFR Sciences et Techniques et I.A.E (respectivement 88,2% et 81,3%) [5].

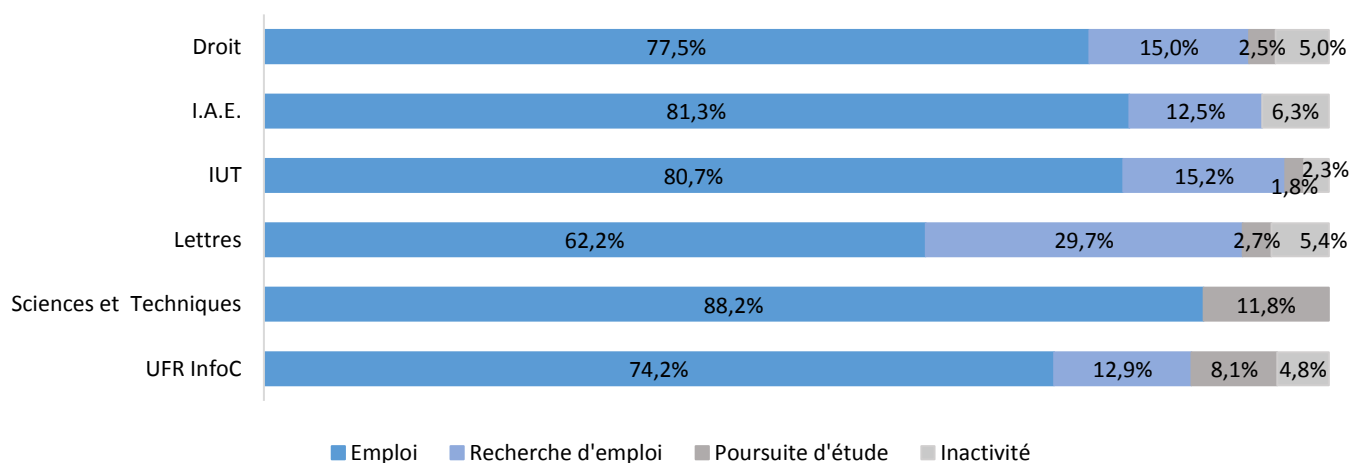
Au moment de l'enquête, 15,5% des diplômés sont en recherche d'emploi. Parmi eux, 67,9% ont déjà occupé un emploi depuis l'obtention de la LP. La proportion des diplômés actifs et sans emploi est la plus élevée pour les diplômés de lettres, elle s'élève à trois diplômés sur dix.

15,5% des diplômés en recherche d'emploi sont en recherche d'emploi depuis une durée inférieure à 8 mois.

Parmi les répondants, 3,5% sont inactifs, il s'agit d'une majorité de femmes (54,2%) âgées de moins de 23 ans (54,2%).

**[4] Situation des diplômés au 1<sup>er</sup> décembre 2016**

■ Emploi ■ Recherche d'emploi  
■ Inactivité ■ Poursuite d'études

**[5] Situation des diplômés au 1<sup>er</sup> décembre 2016**

## Caractéristiques de l'emploi actuel

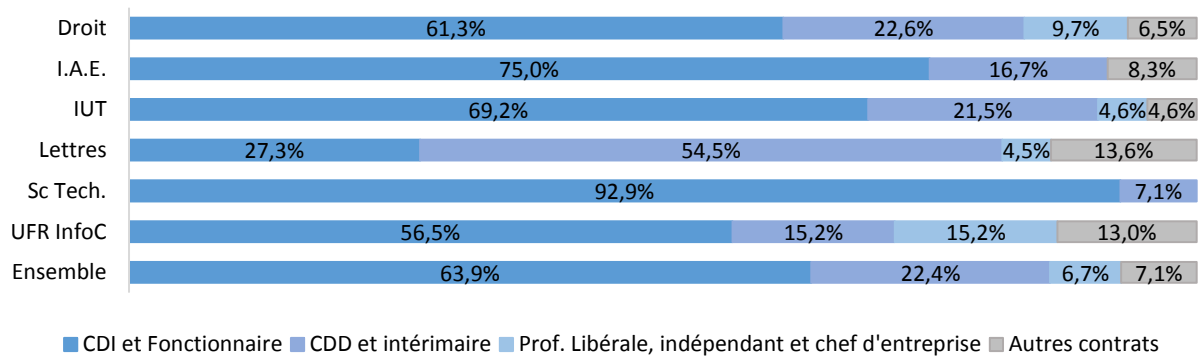
70,6% des diplômés en 2014 occupent un emploi stable à la date de l'enquête (+4 points par rapport à la promotion 2014) : 63,9% d'entre eux sont en CDI ou fonctionnaires ou stagiaires dans la fonction publique et 6,7% sont indépendants ou chefs d'entreprise ou exercent une profession libérale [6]. Le taux de l'emploi stable est plus important pour les diplômés issus de l'UFR Sciences et Techniques (92,9%) et de l'I.A.E (75%). A l'inverse l'UFR de Lettres se classe en dernière place avec 31,8% de diplômés en emploi stable.

29,5% des diplômés occupent un emploi temporaire : 22,4% sont en CDD et intérimaire et 7,1% ont signé d'autres types de contrats (contrat de professionnalisation, intermittent du spectacle, emplois aidés).

90,1% des diplômés en emploi travaillent à temps plein. Leur salaire net mensuel médian (hors primes et 13<sup>ème</sup> mois) est de 1495 euro (contre 787,5 euro pour les diplômés en emploi à temps partiel). Les diplômés en Sciences et Techniques gagnent un salaire net mensuel médian supérieur de 205 euros à la médiane de l'établissement.

Les entreprises privées emploient 70,7% des diplômés et le secteur public, 17,5%. Les UFR ou Instituts de l'Université de Toulon forment des diplômés qui s'insèrent majoritairement dans le secteur privé. Trois domaines d'activité sont nettement représentés dans l'ensemble des diplômés en emploi : « Autres activités de services » (18,1%), « Commerce, transports, hébergement et restauration » (16,6%) et « Activités financières et d'assurance » (16,6%).

### [6] Type de contrat au 1<sup>er</sup> décembre 2016 par UFR/Institut



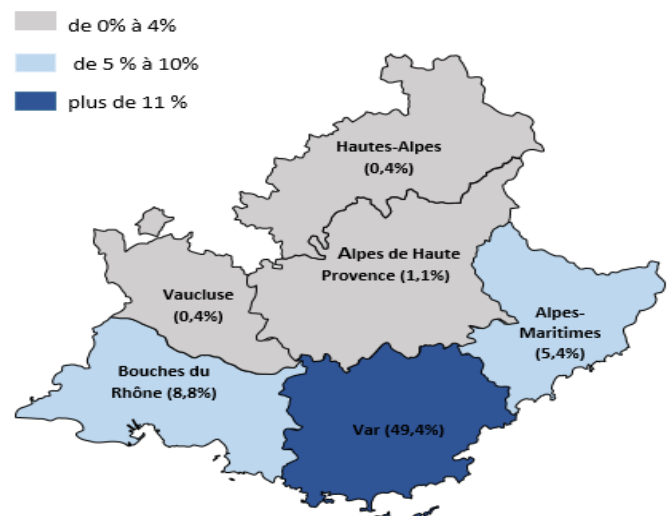
## Lieu de l'emploi actuel

Plus de la moitié des diplômés travaille dans la région Paca (65,5%) et principalement dans le Var (49,4%) [7].

Hors Paca, l'île de France et Rhône-Alpes se classent en tête des régions (respectivement 12,6% et 11,9%).

Les diplômés sont plus ou moins mobiles selon les domaines de leur Licence Professionnelle : la plupart des diplômés de l'I.A.E et de l'IUT ont trouvé un emploi dans la région Paca (respectivement 81,8% et 77,9%). En revanche, les diplômés des UFR Lettres et InfoC ont une grande mobilité nationale et/ou internationale (respectivement 82,6% et 56,5%)

### [7] Diplômés en emploi dans la région



## Indicateurs d'insertion professionnelle

Les taux d'insertion global des diplômés, 30 mois après l'obtention de la LP, est de 82,8% (+6,7 points par rapport à la promotion 2013) [8]. Ce taux varie selon le genre et les UFR/Instituts. À la date de l'enquête, les hommes sont plus en l'emploi que les femmes respectivement (85,8% et 80,4%) et les diplômés de l'UFR de Sciences et Techniques et de l'I.A.E. semblent avoir plus de facilité à accéder à un emploi que le reste des diplômés (respectivement 100% et 86,7%).

En ce qui concerne le niveau de l'emploi, 78,9% des diplômés en emploi travaille à un niveau cadre et/ou profession intermédiaire. Ce taux varie cependant entre les différentes UFR/Instituts, allant de 61,5% pour l'UFR I.A.E. à 92,9% pour l'UFR Sciences et techniques.

## [8] Les indicateurs d'insertion

	Taux d'insertion			Taux d'emploi cadre et profession intermédiaire
	Hommes	Femmes	Ensemble	
Droit	72,7%	88,5%	83,8%	64,5%
I.A.E.	83,3%	88,9%	86,7%	61,5%
IUT	85,9%	81,2%	83,3%	83,7%
Lettres	80,0%	64,3%	66,7%	65,2%
Science et Techniques	<b>100,0%</b>	<b>100,0%</b>	<b>100,0%</b>	<b>92,9%</b>
UFR InfoC	86,1%	83,3%	85,2%	82,6%
Ensemble	<b>85,8%</b>	<b>80,4%</b>	<b>82,8%</b>	<b>78,9%</b>

## Premier emploi

60,8% des diplômés ont déjà occupé un emploi depuis l'obtention de la Licence Professionnelle. La durée médiane d'accès au premier emploi est de 5 mois (hors diplômés en poursuite d'étude à la sortie de la LP). Seuls, les diplômés issus de l'UFR Lettres ont eu plus de difficulté à trouver un emploi, puisque leur durée médiane d'accès au marché du travail est de 15 mois. À la date de l'enquête, 58,3% des diplômés en emploi occupent leur premier emploi.

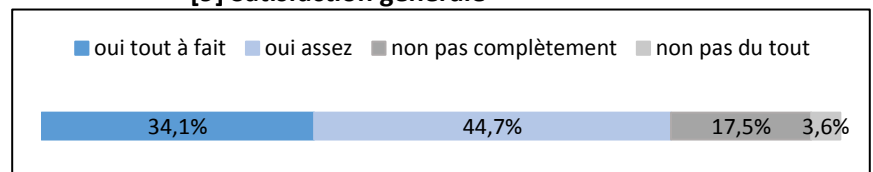
## La satisfaction de la formation et de l'emploi

Comme les promotions précédentes, la majorité des diplômés 2014 de licence professionnelle sont tout à fait ou assez satisfaits de leur formation (88,8%) [9].

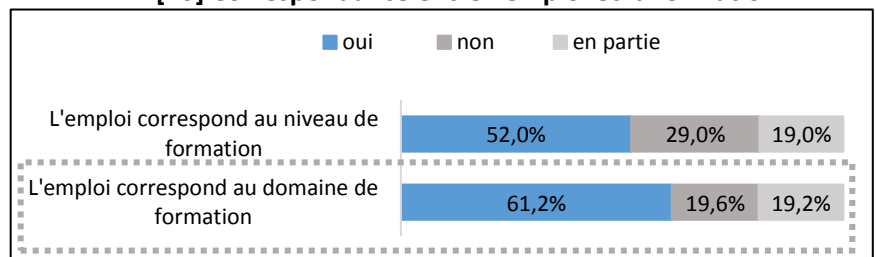
De manière générale, la correspondance entre l'emploi et la formation est assez bonne aussi bien entre l'emploi et le niveau de formation (81%) qu'entre le diplôme et le domaine d'activité (66,1%) [10] [11].

En revanche, la moitié des diplômés déclare que le diplôme obtenu n'a pas apporté une formation suffisamment adaptée aux pratiques, aux outils ou techniques de leur milieu professionnel (50,4%).

## [9] Satisfaction générale



## [10] Correspondance entre l'emploi et la formation



## [11] Adéquation formation/emploi

