

Devenir des diplômés 2014 de Master, trente mois après leur diplôme

En Bref

Les diplômés de master de la promotion 2014 ont connu une insertion professionnelle qui semble toute aussi satisfaisante que celle de la promotion précédente. En règle générale, leur emploi est plutôt stable, de niveau cadre ou profession intermédiaire à temps plein. Cet emploi est souvent occupé dans le secteur privé et situé dans la région Provence-Alpes-Côte d'Azur. La qualité de l'emploi s'est légèrement améliorée en comparaison de la promotion précédente. En effet, les contrats stables de la promotion 2014 ont augmenté et le taux d'emploi cadre et profession intermédiaire également.

Les diplômés sont toujours majoritairement satisfaits de leur formation.

Caractéristiques des diplômés de Master

En 2014, 614 étudiants ont obtenu un diplôme de Master (hors Master enseignement) à l'Université de Toulon. La plupart d'entre eux sont issus de l'UFR Droit, Ingémédia (UFR InfoC) et Lettres (respectivement 36,8%, 19,2% et 16,4%) [1]. L'UFR Sciences Economiques et Gestion se positionne en dernière position. Comme chaque année, le régime d'inscription majoritaire est la formation initiale à 91,2% suivie de loin par la formation permanente (4,9%), la formation continue (2,4%) et la formation par apprentissage (1,5%).

Les diplômés de sexe féminin sont les plus présents parmi les sortants (59,8%). Cette tendance est plus marquée dans les UFR de Lettres (83,2%) et de Droit (68,1%). L'âge moyen à l'obtention du Master est de 27 ans et l'âge médian est de 25 ans. Les diplômés de nationalité étrangère ne représentent que 19,2% de l'effectif.

Les caractéristiques des diplômés, citées ci-dessus, sont très proches de celles des personnes enquêtées. Il en résulte que la population répondante peut être considérée comme suffisamment représentative de la population des diplômés.

[1] Caractéristiques des diplômés et des répondants

	Caractéristiques	Diplômés	Répondants
UFR/Institut	Droit	36,8%	37,3%
	I.A.E	14,2%	13,7%
	UFR InfoC	19,2%	20,1%
	Lettres	16,4%	14,5%
	Sciences économiques	4,4%	4,8%
	Sciences et techniques	9,0%	9,7%
	Régime d'inscription	Formation initiale	91,2%
	Formation continue	2,4%	1,7%
	formation permanente	4,9%	4,7%
	formation par apprentissage	1,5%	1,7%
Sexe	Femmes	59,8%	59,0%
	Hommes	40,2%	41,0%
Age moyen à l'obtention de Master		27 ans	26 ans
Age médian à l'obtention de Master		25 ans	24 ans
Nationalité	Française	80,8%	84,5%
	Etrangère	19,2%	15,5%

Méthodologie de l'enquête IP

L'enquête d'Insertion Professionnelle (IP), réalisée annuellement depuis 2007, a été mise en place par le ministère de l'enseignement supérieur et de la recherche dans le but de connaître l'insertion sur le marché du travail des diplômés de Master 30 mois après l'obtention de leur diplôme. En 2017, 483 diplômés ont répondu à cette enquête (soit 78,7%). La collecte des données a été effectuée entre décembre et mars, par e-mailing et par relance téléphonique.

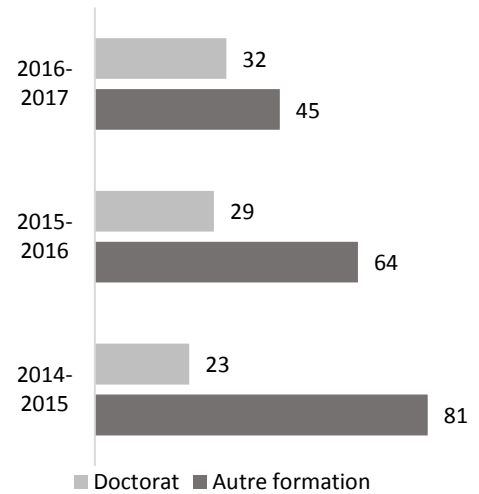
[2] Diplômés n'ayant pas poursuivi d'études

Pas de Poursuite d'études	
Droit	55,0%
I.A.E.	83,3%
Lettres	77,1%
Sciences Economique	69,6%
Sciences Techniques	74,5%
UFR InfoC	89,7%
Ensemble	71,6%

28,4% des diplômés se sont réinscrits au moins une année dans un établissement de l'enseignement supérieur durant les trois années qui ont suivi l'obtention du Master. Cela signifie que 71,6 % des diplômés n'ont pas poursuivi d'études suite à l'obtention de leur diplôme [2]. L'UFR InfoC regroupe proportionnellement davantage de diplômés qui n'ont pas poursuivi leurs études (89.7%)

En majorité, les diplômés se sont réinscrits dans une formation (en dehors du doctorat à la sortie du Master [3]. En effet l'année 2014-2015 compte le plus de poursuite d'études (104 ; contre 93 en 2015-2016 et 77 en 2016-2017)

[3] Nombre de diplômés en poursuite d'études



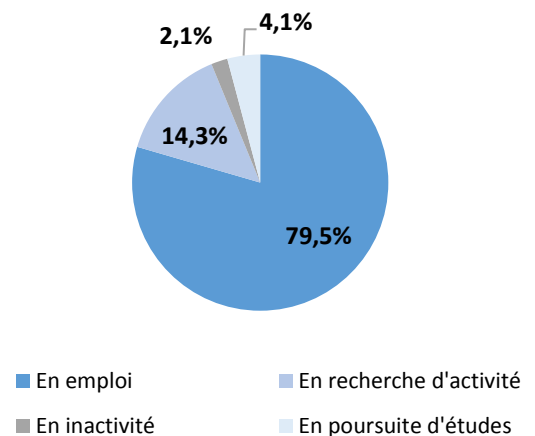
Situation principale au 1^{er} décembre 2016

La situation professionnelle de la promotion 2014 est différente de celle de la promotion précédente. Le taux de personne en emploi a sensiblement évolué. En effet, 79,5% des diplômés de 2014 sont en emploi trente mois après l'obtention de leur Master, soit +5 points par rapport à la promotion précédente, 14,3% sont en recherche d'emploi (soit +3 points), 2,1% sont inactif (soit 0,3% de moins) et 4,1% sont encore en études (soit 7 points en moins par rapport à la promotion de 2013) [4].

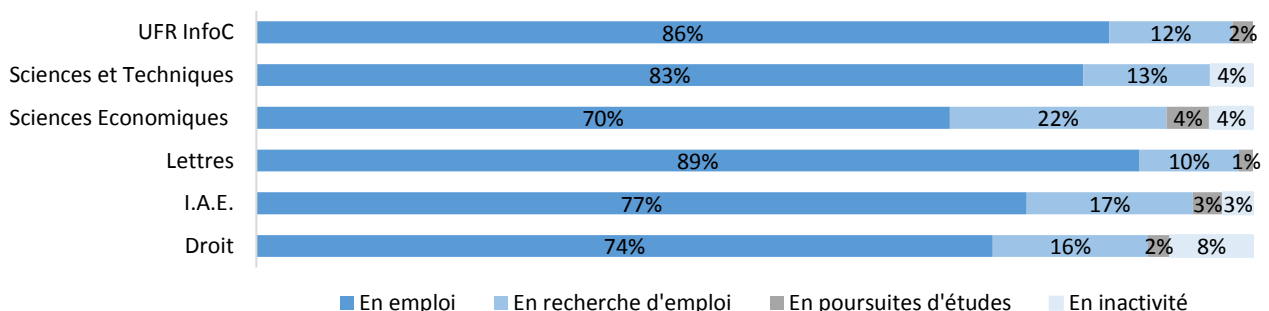
Les diplômés en emploi sont très présents parmi les diplômés de Lettres et l'UFR InfoC où leur taux est supérieur à 85% [5]

Les demandeurs d'emploi, au moment de l'enquête, sont en recherche d'emploi depuis une durée médiane égale à 4 mois. Par contre, 57% d'entre eux ont déjà occupé un emploi depuis l'obtention de leur Master. La proportion de diplômés à la recherche d'emploi est légèrement plus forte pour les diplômés en Sciences Economiques et Gestion (22%).

[4] Situation des diplômés au 1^{er} décembre 2016



[5] Situation des diplômés au 1^{er} décembre 2016



A la date de l'enquête, 75,2% des diplômés ont un emploi stable (+2 points par rapport à la promotion de 2013) : 66% sont en CDI ou fonctionnaires ou stagiaire dans la fonction publique et 9,2% sont indépendants, chefs d'entreprise ou exercent une profession libérale [6].

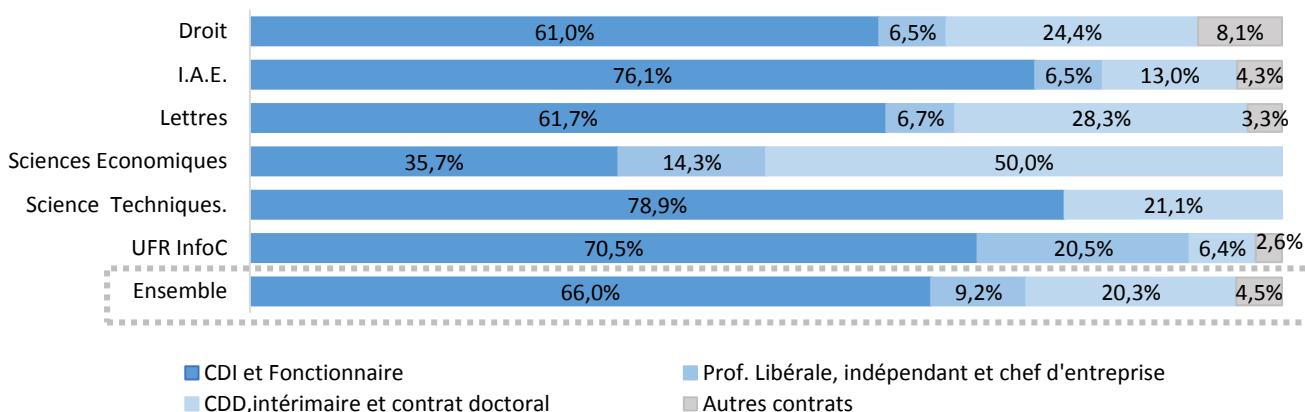
Le taux de l'emploi stable est plus important pour les diplômés issus de l'UFR InfoC (91%). A l'inverse, l'UFR de Sciences Economiques et de Gestion se classe en dernière place avec seulement 50% de diplômés en emploi stable.

Pour les 24,8% des diplômés dont l'emploi est temporaire, on compte 20,3% de CDD, intérimaires ou contrat doctoral et 4,5% d'autres contrats (service civique, contrat de professionnalisation, intermittent du spectacle, emplois aidés,...).

91,4% des diplômés travaillent à temps plein. Leur salaire net mensuel médian (hors prime et 13^{ème} mois) est de 1700 euros (contre 958 euros pour les diplômés en emploi à temps partiel). Parmi ceux qui travaillent à temps plein, les diplômés des UFR InfoC, Sciences Economiques et Gestion et I.A.E (Institut d'Administration des Entreprises) gagnent un salaire net mensuel médian supérieur d'un peu moins de 100 euros à la médiane de l'établissement.

Les entreprises privées emploient 56,8% des diplômés et le secteur public 26,3%. L'UFR InfoC et l'I.A.E forment des diplômés qui s'insèrent majoritairement dans le secteur privé (respectivement 73,5% et 66,7%). Les domaines d'activités les plus représentés dans l'ensemble des diplômés en emploi se trouvent dans le « Commerce, transport, hébergement et restauration »

[6] Type de contrat au 1^{er} décembre 2016 par UFR/Institut



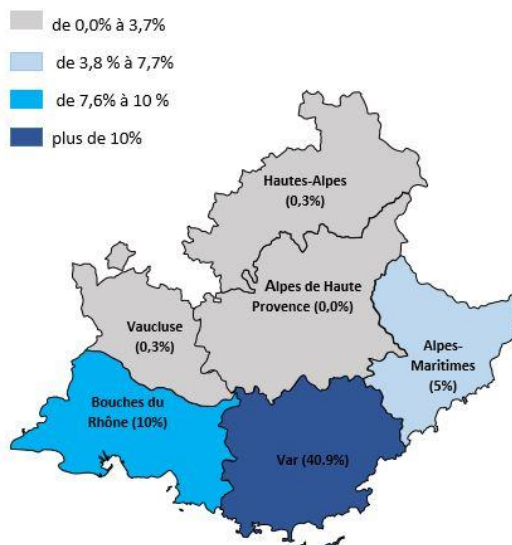
Lieu de l'emploi actuel

[7] Diplômés en emploi dans la région Paca

Un peu plus de la moitié des diplômés travaille dans la région Paca (56,4%) et principalement dans le département du Var (40,9%) [7].

Les diplômés qui ne travaillent pas dans la région se partagent principalement entre la région parisienne (16,3%) une autre région française (19,9%) et l'étranger (7,3%).

Les diplômés en emploi qui sont les plus nombreux proportionnellement à quitter la région Paca sont ceux issus de l'UFR InfoC (50%).



Les taux d'insertion global des diplômés 2014, 30 mois après l'obtention de leur master, est de 84,8% (soit moins 3 points par rapport à la promotion de 2013) [8]. Ce taux ne varie pas selon le genre mais plutôt selon les UFR/Instituts. En effet, à la date de l'enquête, les femmes ont un accès à l'emploi identique à celui des hommes et les diplômés de lettres semblent avoir plus de facilité à accéder à un emploi que le reste des diplômés (le taux d'insertion est égal à 89,9%).

En ce qui concerne le niveau de l'emploi, 75,5% des diplômés ont un emploi de niveau cadre et/ou de niveau intermédiaire. Ce taux varie cependant fortement d'une UFR à l'autre passant de 53,2% pour l'UFR Lettres à 95,2% pour l'UFR InfoC.

[8] Les indicateurs d'insertion

	Taux d'insertion			Taux d'emploi cadre et prof. Intermédiaire
	Hommes	Femmes	Ensemble	
Droit	83,0%	82,5%	82,6%	70,5%
I.A.E.	85,7%	79,4%	82,3%	88,2%
Lettres	88,9%	90,0%	89,9%	53,2%
Sciences Economiques	77,8%	75,0%	76,2%	87,5%
Sciences et Techniques	84,8%	91,7%	86,7%	64,1%
UFR InfoC	86,2%	89,2%	87,4%	95,2%
Ensemble	84,8%	84,8%	84,8%	75,5%

Premier emploi

La durée médiane d'accès à un premier emploi pour les diplômés de Master est de 4 mois. Les diplômés de l'UFR InfoC ont eu plus de facilité à trouver un premier emploi, puisque leur durée médiane d'accès au marché du travail est de 2,5 mois. A la date de l'enquête, 62,1% des diplômés en emploi occupent toujours leur premier emploi.

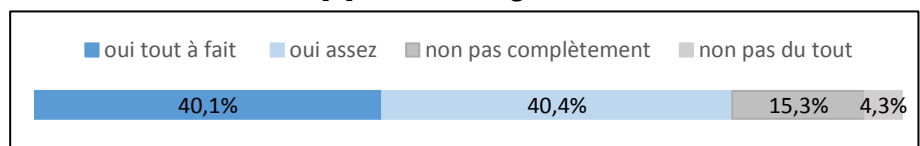
La satisfaction de la formation et de l'emploi

Comme les promotions précédentes, la majorité des diplômés de 2014 est tout à fait ou assez satisfaite de sa formation (80,5%) [9]. En effet, 87,3% des diplômés en emploi estiment que leur travail correspond tout à fait ou en partie à leur domaine de formation, 76,3% à leur niveau de formation [10].

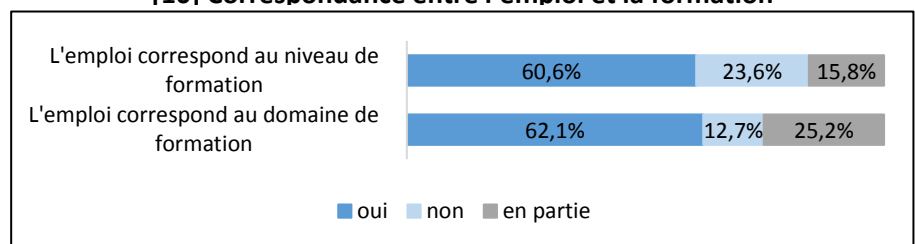
Au niveau de l'adéquation formation/emploi, la majorité des sortants sont satisfaits de la compréhension apportée au domaine de leur activité (66,6%) [11].

En revanche près de la moitié des diplômés déclare que le diplôme obtenu n'a pas apporté une formation suffisamment adaptée aux pratiques, aux outils ou techniques de leur milieu professionnel (49,4%). Cette tendance est plus marquée pour l'UFR Droit (38,1%), ces derniers trouvent que leur formation a manqué de pratique.

[9] Satisfaction générale



[10] Correspondance entre l'emploi et la formation



[11] Adéquation formation/emploi

