

Devenir des diplômés de 2015 de Master, trente mois après leur diplôme

En Bref

Les diplômés de Master de la promotion 2015 ont connu une Insertion Professionnelle qui semble toute aussi satisfaisante que celle de la promotion précédente. En règle générale, leur emploi est plutôt stable, de niveau cadre ou profession intermédiaire à temps plein. Cet emploi est souvent occupé dans le secteur privé et situé dans la région Provence-Alpes-Côte d'Azur. Malgré un taux d'emploi cadre et profession intermédiaire légèrement plus bas en comparaison avec la promotion précédente, la qualité de l'emploi est tout de même correcte avec une augmentation des contrats stables de la promotion 2015.

La majorité des diplômés sont toujours satisfaits de leur formation.

Caractéristiques des diplômés de Master

En 2015, 587 étudiants ont obtenu un diplôme de Master (hors Master enseignement) à l'Université de Toulon. un peu moins de la majorité des diplômés sont issus de l'UFR Droit, I.A.E, et UFR InfoC (respectivement 42,9%, 18,0% et 16,8%) [1]. L'UFR Sciences Economiques se positionne en dernière position. Comme chaque année le régime d'inscription majoritaire est la formation initiale (91,5%) suivie de loin par la formation permanente (0,5%), la formation continue (7%) et par la formation par apprentissage (1%)

Les diplômés de sexe féminin sont les plus présents parmi les sortants (59,3%). Cette tendance est plus marquée dans les UFR de Lettres (73,5%) et de Droit (70,1%).

L'âge moyen à l'obtention du Master est de 26 ans et l'âge médian est de 24 ans. Les diplômés de nationalité étrangère ne représentent que 14,5% de l'effectif.

Les caractéristiques des diplômés, citées ci-dessus, sont très proches de celles des personnes enquêtées. La population répondante à l'enquête IP est donc représentative de la population des diplômés.

[1] Caractéristiques des diplômés et des répondants

	Caractéristiques	Diplômés	Répondants
UFR/Institut	Droit	42,9%	42,0%
	IAE	18,0%	18,6%
	Info. Com.	16,8%	17,7%
	Lettres	10,4%	10,4%
	Sciences et Techniques	7,8%	7,7%
	Sciences Economiques	4,1%	3,6%
Régime d'inscription	Formation initiale	91,5%	91%
	Formation continue	7,0%	7%
	Formation permanente	0,5%	1%
	Formation par apprentissage	1,0%	1%
Sexe	Femmes	59,3%	58,6%
	Hommes	40,7%	41,4%
	Age moyen à l'obtention de Master	26 ans	26 ans
	Age médian à l'obtention de Master	24 ans	24 ans
Nationalité	Française	79,2%	85,5%
	Etrangère	20,8%	14,5%

Méthodologie de l'enquête IP

L'enquête d'Insertion Professionnelle (IP), réalisée annuellement depuis 2007, a été mise en place par le Ministère de l'Enseignement supérieur de la recherche et de l'innovation dans le but de connaître l'insertion sur le marché du travail des diplômés de Master 30 mois après l'obtention du diplôme. En 2017, 469 diplômés de Master ont répondu à cette enquête (soit 79,9%). La collecte des données a été effectuée entre décembre et mars, par e-mailing et par relance téléphonique.

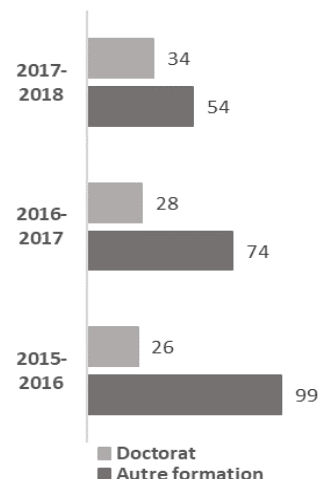
[2] Diplômés n'ayant pas poursuivi d'études

Pas de Poursuite d'études	
Droit	48,2%
I.A.E.	81,6%
Lettres	79,6%
Sciences Economiques	64,7%
Sciences Techniques	58,3%
Info. Com.	91,6%
Ensemble	66,7%

33,3% des diplômés se sont réinscrits au moins une année dans un établissement de l'enseignement supérieur durant les trois années qui ont suivi l'obtention du Master. Cela signifie que 66,7% des diplômés n'ont pas poursuivi d'études suite à l'obtention de leur diplôme [2]. L'UFR Info. Com. regroupe proportionnellement, davantage de diplômés qui n'ont pas poursuivis leurs études (91,6%).

En majorité, les diplômés se sont réinscrits dans une formation en dehors du doctorat à la sortie du Master [3]. En effet l'année 2015-2016 compte le plus de poursuite d'études (125 contre 102 en 2016-2017 et 88 en 2017-2018)

[3] Nombre de diplômés en poursuite d'études



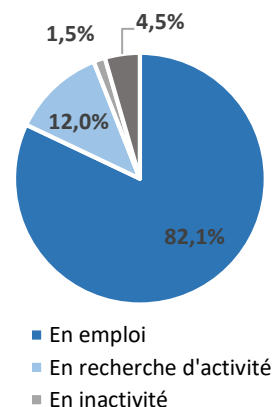
Situation principale au 1^{er} décembre 2017

La situation professionnelle de la promotion 2015 est différente de la promotion précédente. Le taux de personne ayant trouvé un emploi sont supérieur à l'inverse celui des diplômés qui ont continué leurs études ou qui sont en inactivités est en baisse. En effet 82,1% des diplômés de 2015 sont en emploi trente mois après l'obtention de leur Master (+2 points par rapport à la promotion précédente), 12% sont en recherche d'emploi (soit 2 points de moins), 1,5% sont inactifs (soit 0,5% de moins) et 4,5% poursuivent leurs études (soit 0,5% en moins par rapport à la promotion précédente) [4].

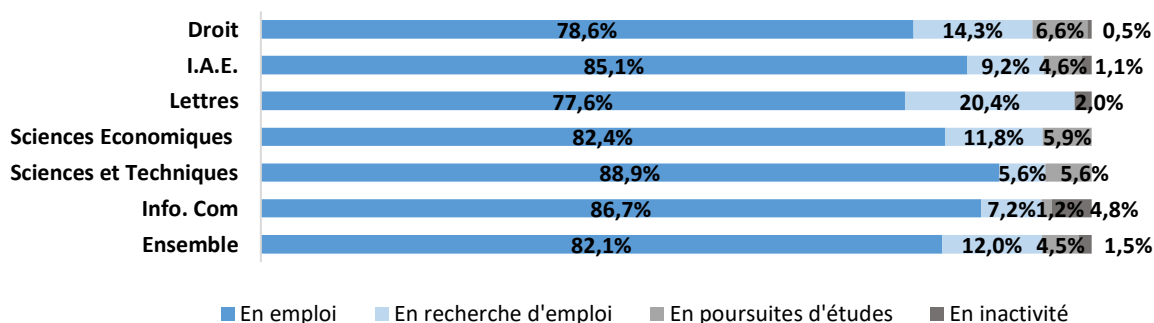
Les diplômés issus des formations Sciences et Techniques et d'Info.Com sont plus présents en emploi, en effet les taux de personne en emploi sont supérieur à 85% [5]

Les demandeurs d'emploi, au moment de l'enquête, sont en recherche d'emploi depuis une durée médiane de 7 mois. Par contre 60,7% des diplômés ont déjà occupé un emploi depuis l'obtention de leur Master. La proportion de diplômés à la recherche d'emploi est légèrement plus forte pour les diplômés en

[4] Situation des diplômés au 1^{er} décembre 2017



[5] Situation des diplômés au 1^{er} décembre 2017

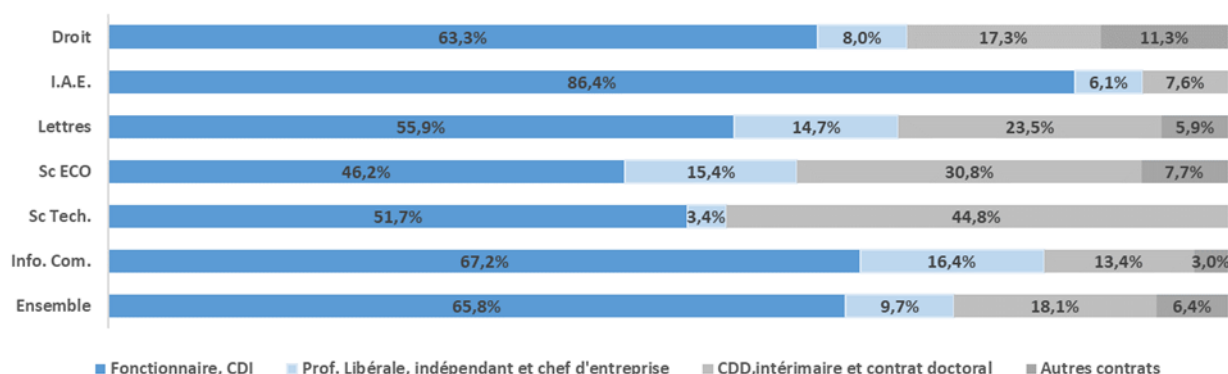


A la date de l'enquête, 75,6% de diplômés ont un emploi stable (+1 point par rapport à la promotion de 2014) : 65,8% sont en CDI ou fonctionnaires ou stagiaire dans la fonction publique, et 9,7% sont indépendants, chefs d'entreprises ou exercent une profession libérale [6].

Le taux de l'emploi stable est plus important les diplômés issus de l'UFR I.A.E. : 92,4% (86,4% fonctionnaire ou CDI, et 6,1% de Profession libérale, indépendant et chef d'entreprise) A l'inverse, l'UFR Sciences et Techniques se classe en dernière place avec seulement 55,2% de diplômés en emploi stable. (51,7% de fonctionnaire/CDI et 3,4% de profession libérale, indépendant)

Pour les 24,4% des diplômés dont l'emploi est temporaire, on compte 18,1% de CDD, intérimaire et contrat doctoral et

[6] Type contrat au 1^{er} décembre 2017 par UFR/Institut



92,5% des diplômés travaillent à temps plein leur salaire net mensuel médian (hors prime et 13eme mois est de 1650 euros contre 800 pour les diplômés qui travaillent à temps partiel. Parmi ceux qui travaillent à temps plein, les diplômés de l'UFR Info. Com. ; Sciences et techniques et I.A.E. (Institut d'Administration et des Entreprises) gagnent un salaire net médian supérieur d'au moins 100 euros à la médiane de l'établissement.

Les entreprises privées emploient 52,2% des diplômés et le secteur public 27,7%. L'UFR Info. Com. et l'I.A.E. forment des diplômés qui s'insèrent majoritairement dans le secteur privé (respectivement 70,4% et 69,4%). Les domaines d'activités les plus représentés pour l'ensemble des diplômés en emploi se trouve dans le « Commerce, transports, hébergement et restauration ».

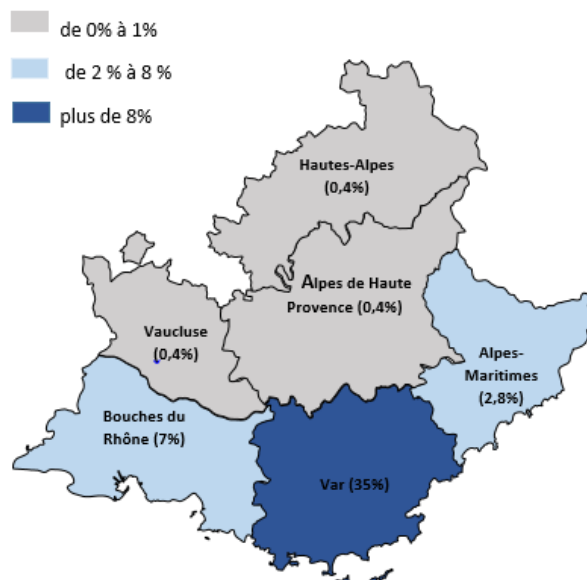
Lieu de l'emploi actuel

46,1% des diplômés travaille dans la région Paca, principalement dans le Var (35%)

Les diplômés qui ne travaillent pas dans la région se partagent entre la région parisienne (12,6%), puis entre une autre région française, Rhône-Alpes (3,6%) et l'étranger (4,3%)

Les diplômés en emploi qui sont les plus nombreux proportionnellement à quitter la région Paca sont ceux issus de l'UFR Info. Com. (67,5%)

[7] Diplômés en emploi dans la région Paca



Le taux d'insertion global des diplômés 2015, 30 mois après l'obtention de leur master, est de 87% (soit 2 points de plus par rapport à la promotion 2014) [8]. Ce taux ne varie pas selon le genre mais plutôt selon les UFR/Instituts de provenance des diplômés. En effet, à la date de l'enquête, les femmes ont accès à l'emploi identique à celui des hommes et les diplômés en Sciences et Techniques semblent accéder à un emploi plus facilement que le reste des diplômés (le taux d'insertion est de 94,1%)

En ce qui concerne le niveau de l'emploi, 73,5% des diplômés ont un emploi de niveau cadre et/ou de profession intermédiaire. Ce taux varie cependant fortement d'une UFR à l'autre en passant de 58,3% pour l'UFR Lettres à 86,6% pour l'UFR Info. Com.

[8] Les indicateurs d'insertion

	Taux d'insertion			Taux d'emploi
	Hommes	Femmes	Ensemble	cadre et prof. Intermédiaire
Droit	90,7%	81,3%	84,1%	63,2%
I.A.E.	97,2%	84,8%	90,2%	83,6%
Lettres	61,5%	85,7%	79,2%	58,3%
Sciences Economiques	81,8%	100,0%	87,5%	85,7%
Sciences et Techniques	93,3%	100,0%	94,1%	84,4%
UFR InfoC	84,6%	100,0%	92,3%	86,6%
Total général	88,5%	86,0%	87,0%	73,5%

Premier emploi

La durée médiane d'accès au premier emploi pour les diplômés de Master est de 5 mois. Les diplômés de l'I.A.E. ont eu plus de facilité à trouver un emploi, puisque leur durée médiane d'accès au marché du travail est de 3 mois. A la date de l'enquête, 60,7 % des diplômés en emploi occupent toujours leur premier emploi.

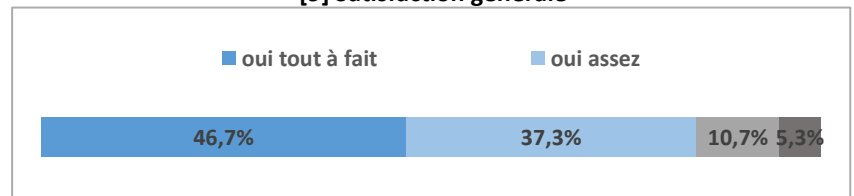
Satisfaction de la formation et de l'emploi

Comme les promotions précédentes, la majorité des diplômés de 2015 est tout à fait ou assez satisfaite de sa formation (84%) [9]. En effet, 85,6% des diplômés en emploi estiment que leur travail correspond tout à fait ou en partie à leur domaine de formation, 87,5% à leur niveau de formation [10].

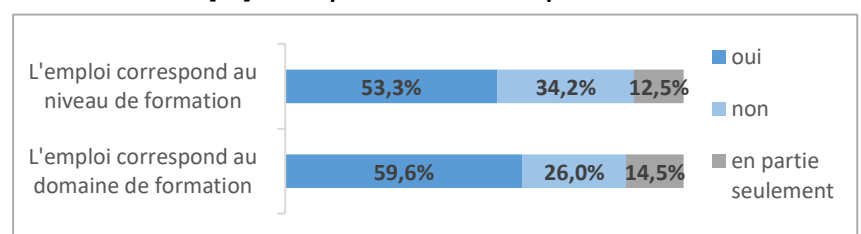
Au niveau de l'adéquation formation/emploi, la majorité des sortants sont satisfaits de la compréhension apportée par leur diplôme au domaine de leur activité (75%) [11].

En revanche près de la moitié des diplômés déclare que le diplôme obtenu n'a pas apporté une formation suffisamment adaptée aux pratiques, aux outils ou techniques de leur milieu professionnel (42,2%). Cette tendance est plus marquée pour l'UFR Droit (38%), ces derniers trouvent que leur formation à manquer de pratique et de mise en situation.

[9] Satisfaction générale



[10] Correspondance entre emploi et formation



[11] Adéquation formation/emploi

