

Devenir des diplômés 2017 de Master, trente mois après leur diplôme.

Présentation de l'enquête :

L'enquête d'Insertion Professionnelle (IP), se produit annuellement depuis 2007, a été mise en place par le Ministère de l'Enseignement Supérieur de la Recherche et de l'Innovation. Ce rapport présente les principaux résultats sur le devenir professionnel des diplômés de Master, 30 mois après l'obtention de leur diplôme. L'analyse des résultats nous permet tout d'abord d'établir le profil de l'ensemble des répondants, puis d'examiner leur situation en 2019-2020. L'objectif de cette enquête est double : apporter des informations sur les modalités d'insertion professionnelle des diplômés (durée de la recherche du premier emploi, fonction occupée, statut, secteur d'activité, ...) et connaître la qualité de cette insertion. En 2019, 566 diplômés ont répondu à cette enquête (soit 81,2%). La collecte des données a été effectuée entre décembre et mars par e-mailing et relance téléphonique.

Caractéristiques des diplômés de Master :

En 2017, 697 étudiants ont obtenu un diplôme de Master à l'Université de Toulon. La proportion la plus élevée des diplômés sont issus de la faculté de Droit et de l'UFR Info. Com. (respectivement 41,3 % et 19,9%)

[1]. L'UFR Sciences Economiques et Sciences et techniques se positionnent en dernière position (7,6%). Comme chaque année le régime d'inscription majoritaire est la formation initiale (89,5%).

Les personnes ayant obtenu leur diplôme sont en majorité des femmes (56,4%). Cette tendance est plus marquée dans l'UFR Lettres (70,8%) et la faculté de Droit (64,2%).

L'âge moyen à l'obtention du Master est de 26 ans et l'âge médian est de 25 ans. Les diplômés de nationalité étrangère représentent que 29,7% de l'effectif.

Les caractéristiques des diplômés, citées ci-dessus, sont très proches de celles des personnes enquêtées. La population répondante à l'enquête IP est donc représentative de la population des diplômés.

[1] Caractéristiques des diplômés et des répondants

	Caractéristiques	Diplômés	Répondants
UFR/Institut	Droit	41,3%	40,3%
	Lettres	6,9%	7,2%
	Info. Com.	19,9%	20,1%
	IAE	16,6%	17,0%
	Sciences et Techniques	7,6%	7,6%
	Sciences Economiques	7,6%	7,8%
Régime d'inscription	Formation initiale	89,5%	89,0%
	Formation continue	7,6%	7,8%
	Formation par apprentissage	2,9%	3,2%
Sexe	Femmes	56,4%	56,7%
	Hommes	43,6%	43,3%
	Age moyen à l'obtention de Master	26	26
	Age médian à l'obtention de Master	25	24,5
Nationalité	Française	70,3%	72,8%
	Etrangère	29,7%	27,2%

Poursuite d'études à la sortie de Master :

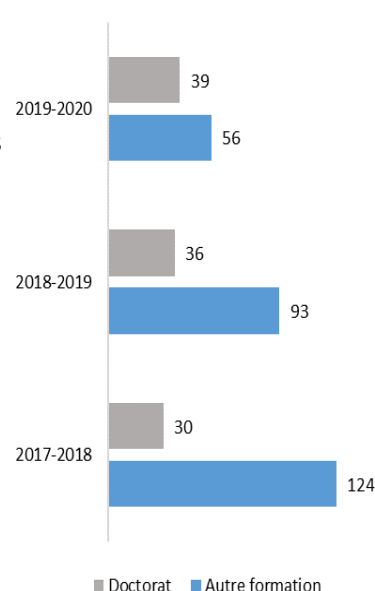
[2] Diplômés n'ayant pas poursuivi d'études

Pas de Poursuite d'études	
Droit	48,7%
IAE	77,1%
Info.Com.	85,1%
Lettres	75,6%
Sc.Tech.	62,8%
Sc. Eco.	65,9%
Ensemble	65,2%

34,8% des diplômés se sont inscrits au moins une année dans un établissement de l'enseignement supérieur durant les trois années qui ont suivi l'obtention du Master. Cela signifie que 65,2% des diplômés ne poursuivent pas d'étude suite à l'obtention de leur diplôme [2]. L'UFR Info Com, l'Institut d'Administration et des Entreprises et la faculté de Lettres regroupe proportionnellement, davantage de diplômés qui n'ont pas poursuivis leurs études (respectivement 85,1%, 77,1% et 75,6%)

En majorité, les diplômés se réinscrivent dans une formation en dehors du doctorat à la sortie du Master [3] l'année après l'obtention du diplôme. En effet l'année 2017-2018 compte le plus de poursuite d'étude.

[3] Poursuite d'études

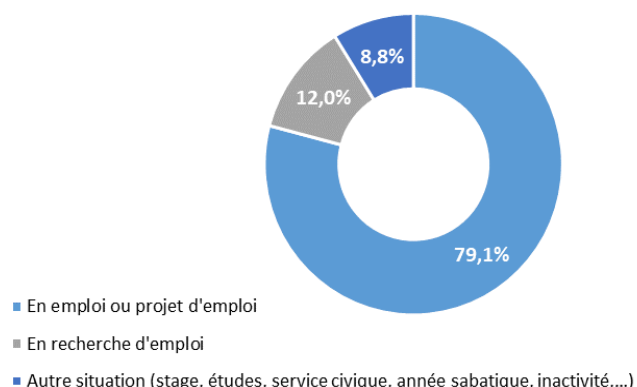


Situation principale au 1^{er} décembre 2019

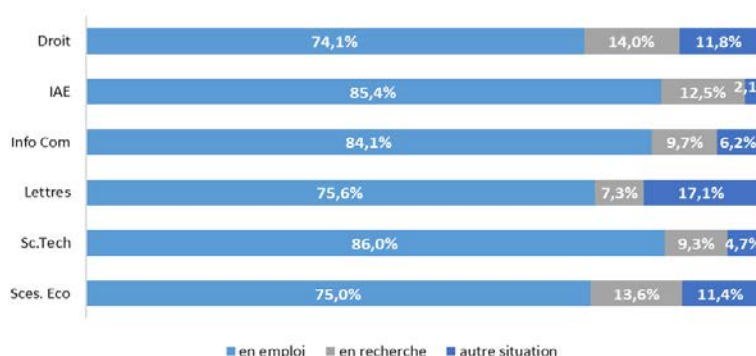
La situation professionnelle de la promotion 2017, est tout aussi bien que la promotion précédente avec une majorité de personne en emploi. En effet 79,1% des diplômés de 2017 sont en emploi trente mois après l'obtention de leur Master 12% sont en recherche d'emploi et 8,8% en poursuite d'étude ou en inaktivités. [4]

Les diplômés issus des formations Sciences et Techniques et de l'I.A.E. sont les plus présents en emploi, en effet les taux de personne en emploi sont supérieurs à 85%. Les demandeurs d'emploi au moment de l'enquête sont en recherche d'activité depuis une durée médiane de 5 mois. Parmi eux 64,5% des diplômés ont déjà occupé un emploi depuis l'obtention de leur Master. [5]

[4] Situation des diplômés au 1^{er} décembre 2019



[5] Situation des diplômés au 1^{er} décembre 2018 par UFR/Institut



Caractéristiques de l'emploi actuel

A la date de l'enquête, 72,9% de diplômés ont un emploi stable, 67,8% sont en CDI ou fonctionnaire publique, par contre 5,2% sont indépendants, chefs d'entreprises ou exercent une profession libérale [6]. (1point de plus par rapport à la promotion 2016)

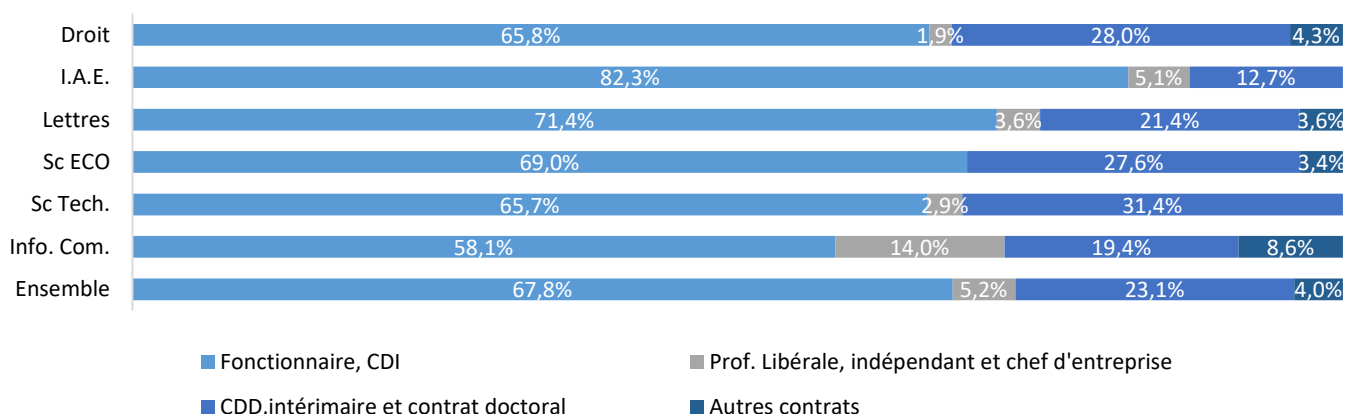
Le taux d'emploi stable est plus important chez les diplômés issus de l'I.A.E. : 87,3% (82,3% fonctionnaire et CDI et 12,7% de profession libérale, indépendant et chef d'entreprise) A l'inverse l'UFR Droit se classe en dernière place avec seulement 67,7% de diplômés en emploi stable.

Pour les 27,1% des diplômés dont l'emploi est temporaire, on compte 23,1% de CDD, intérimaire et contrat doctoral et 4% d'autres contrats (vacataires, intérimaire, emploi aidé, ...)

94,4% des diplômés travaillent à temps plein leur salaire net mensuel médian (hors prime et 13^{ème} mois est de 1800 euros contre 725 euros pour les diplômés qui travaillent à temps partiel.

Les entreprises privées emploient 63,3% des diplômés et le secteur public 23,3%. L'I.A.E. et l'UFR Sciences Economiques forment des diplômés qui s'insèrent majoritairement dans le privé (respectivement 74,7 et 75,9%). Les domaines d'activités les plus représentés pour l'ensemble des diplômés en emploi se trouve dans « le commerce, transports, hébergement et restauration », « information et communication » et dans celui des « activités financières et d'assurance »

[6] Type de contrat au 1^{er} décembre 2019 par UFR/Institut



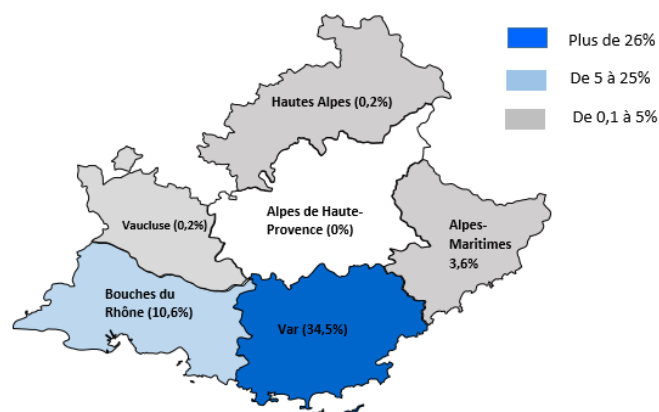
Lieu de l'emploi actuel

49,3% des diplômés travaillent dans la région Paca, principalement dans le Var (34,5%). [7]

Les diplômés qui ne travaillent pas dans la région se partagent entre la région parisienne (18,6%), puis dans d'autres régions (16,7%)

Les diplômés en emploi qui sont les plus nombreux proportionnellement à quitter la région Paca sont ceux issus de Sciences et Techniques, en effet 53,1% des diplômés de cette UFR ont trouvé un travail dans les régions hors PACA (50%) et à l'étranger (3,1%).

[7] Diplômés en emploi dans la région Paca



Indicateurs d'insertion professionnelle

[8] Les indicateurs d'insertion

Le taux d'insertion global des diplômés de 2017, 30 mois après l'obtention de leur master est de 89% (soit 1point de plus par rapport à la promotion 2016) [8]. Ce taux varie selon le genre et selon les UFR/Institut de provenance des diplômés. En effet, à la date de l'enquête, les femmes ont moins accès à l'emploi par rapport aux hommes (88,1% contre 90,2%) et les diplômés issus de l'I.A.E. semblent accéder à un emploi plus facilement que le reste des diplômés (le taux d'insertion est de 97,9%).

	Taux d'insertion			taux de cadre et prof.
	Hommes	Femmes	Ensemble	Intermédiaire*
Droit	83,5%	83,9%	83,8%	86,8%
I.A.E.	98,2%	97,5%	97,9%	92,4%
Lettres	91,1%	94,1%	92,9%	63,0%
SC Eco	81,8%	80,0%	80,5%	75,0%
Sc.Tech	96,8%	91,7%	95,3%	78,8%
UFR InfoC	87,0%	90,5%	88,6%	92,4%
Total général	90,2%	88,1%	89,0%	86,1%

*Hors artisan, commerçant, chef d'entreprise

En ce qui concerne le niveau de l'emploi, 64,8% des diplômés ont un emploi de niveau cadre et/ou de profession intermédiaire. Ce taux varie cependant fortement d'une UFR à l'autre en passant de 40,6%, pour l'UFR Lettres à 88,9% pour l'UFR Sciences Economiques.

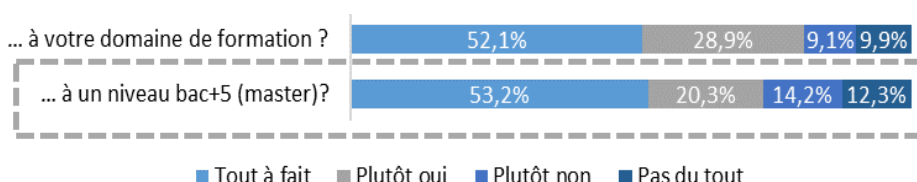
Premier emploi

La durée médiane d'accès au premier emploi pour les diplômés de Master est de 5mois. Les diplômés de l'UFR Information et Communication ont eu plus de facilité à trouver un emploi, puisque leur durée médiane est de seulement 3 mois. A la date de l'enquête 62,7% des diplômés en emploi occupent toujours leur premier emploi.

Satisfaction de la formation et de l'emploi

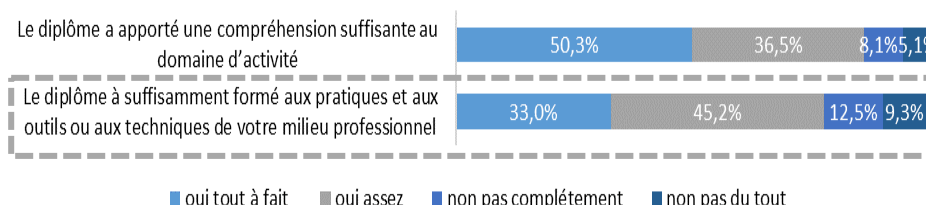
Une large majorité des diplômés de master considère que leur emploi est en adéquation avec un niveau d'études à bac +5 (73,5%) et/ou avec le domaine de formation du diplôme obtenu (81%) [9].

[9] L'emploi que vous occupez au 1^{er} décembre 2018 correspond-il :



Au niveau de l'adéquation formation/emploi la majorité des sortants sont satisfaits de la compréhension apportée au domaine de leur activité (86,8%) et déclarent avoir été suffisamment formé aux pratiques et aux outils techniques du milieu professionnel (78,2%) [10].

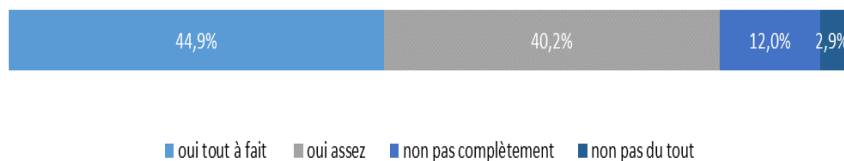
[10] Adéquation entre formation/emploi



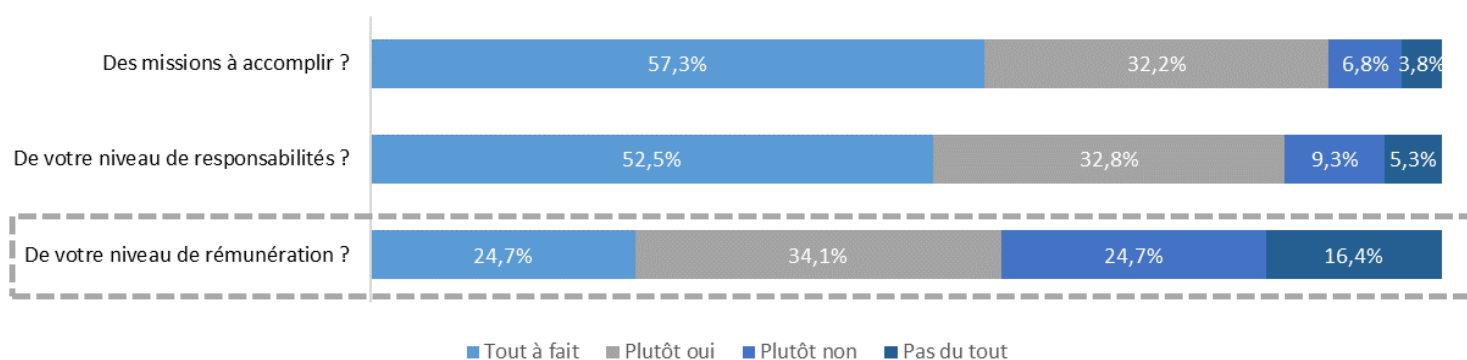
Comme les promotions précédentes, la majorité des diplômés en 2017 est tout à fait ou assez satisfait de sa formation (85,1%). **[11]**

De manière générale, les diplômés en emploi au moment de l'enquête sont tout à fait et plutôt satisfaits des missions à accomplir (89,4%) et du niveau de responsabilité (85,4%) En revanche ils sont un peu moins nombreux à être satisfait de leur niveau de rémunération (58,8%). **[12]**

[11] Satisfaction générale en (%)



[12] Êtes-vous satisfait(e) dans votre emploi :



En conclusion :

Les diplômés de Master de la promotion 2017 ont connu une Insertion Professionnelle qui semble toute aussi satisfaisante que celle de la promotion précédente. En règle générale, leur emploi est plutôt stable, de niveau cadre ou profession intermédiaire à temps plein. Cet emploi est souvent occupé dans le secteur privé et situé dans la région Provence –Alpes-Côte d'Azur. La qualité de l'emploi s'est améliorée en comparaison de la promotion précédente. En effet même si le taux d'emploi cadre et profession intermédiaire a légèrement diminué les contrats temporaires de la promotion 2016 ont reflué au profit des contrats plus stables. Les diplômés restent majoritairement satisfaits de leur formation.