

Devenir des diplômés 2012 de Licence Professionnelle, trente mois après l'obtention du diplôme

En Bref

L'insertion professionnelle des diplômés 2012 de Licence Professionnelle varie selon les composantes et les unités de formation et de recherche de l'Université de Toulon, mais reste bien orientée, malgré une baisse sensible du taux d'accès au marché de travail par rapport à la promotion 2011. Les caractéristiques de l'emploi actuel des diplômés témoignent d'une qualité satisfaisante de leur insertion. En effet, 30 mois après l'obtention de leur diplôme, les diplômés occupent généralement un emploi cadre ou une profession intermédiaire à temps plein. Au moment de l'enquête et indépendamment de leur situation, les diplômés se déclarent largement satisfaits de leur formation.

Caractéristiques des diplômés de Licence Professionnelle

En 2012, 635 étudiants ont obtenu un diplôme de Licence Professionnelle (LP) à l'Université de Toulon. Plus de la moitié d'entre eux sont issus de l'IUT (Institut Universitaire de Technologie) (53,9 %) [1].

Seulement 29,3 % des diplômés ont suivi la LP sous le régime de la formation continue ou permanente ou par apprentissage, alors que 70,7 % sont en formation initiale.

52,6 % de diplômés sont de sexe féminin. Lettres est en tête des UFR/Instituts qui comptent le plus de femmes (91,7 %) devant la Faculté de Droit (69,0 %).

L'âge moyen à l'obtention de la LP est de 25 ans et l'âge médian est de 22 ans. Les diplômés de l'UFR STAPS sont les moins jeunes de l'établissement, avec 87,5 % des diplômés âgés de plus de 22 ans.

Les diplômés de nationalité étrangère ne représentent que 4,7 % de l'effectif.

Les caractéristiques des diplômés, citées ci-dessus, sont très proches de celles des personnes enquêtées. La population répondante à l'enquête IP est suffisamment représentative de la population des diplômés.

[1] Caractéristiques des diplômés et des répondants

Caractéristiques	Diplômés	Répondants
Droit	13,2%	12,2%
IAE	4,4%	4,3%
IUT	53,9%	54,2%
UFR/ Institut Ingémédia	16,5%	16,3%
Lettres	7,6%	7,5%
STAPS	1,3%	1,4%
Sciences et Techniques	3,1%	4,1%
Régime Formation initiale	70,7%	69,6%
Formation continue	7,6%	7,7%
d'inscription Formation permanente	5,8%	7,3%
Formation par apprentissage	15,9%	15,4%
Sexe Femmes	52,6%	52,6%
Hommes	47,4%	47,4%
Age moyen à l'obtention de la LP	25 ans	25 ans
Age médian à l'obtention de la LP	22 ans	22 ans
Nationalité Française	95,3%	97,3%
Étrangère	4,7%	2,7%

Méthodologie de l'enquête IP

L'enquête Insertion professionnelle (IP), réalisée annuellement depuis 2007, a été mise en place par le ministère de l'enseignement supérieur et de la recherche dans le but de connaître l'insertion sur le marché du travail des diplômés de Licence Professionnelle 30 mois après l'obtention de leur diplôme. En 2015, 441 diplômés de LP ont répondu à cette enquête (soit 69,4 %). La collecte de données a été effectuée, entre décembre et mars, par envoi de courrier, e-mailing et par relance téléphonique.

Poursuite d'études à la sortie de la LP

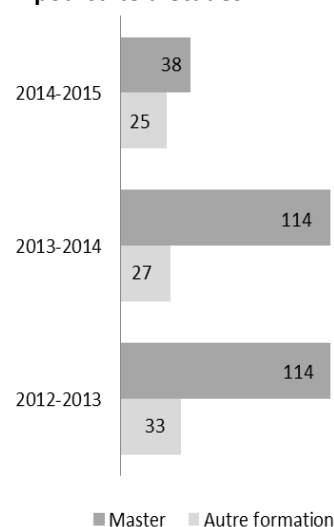
[2] Diplômés n'ayant pas poursuivi d'études

Pas de poursuite d'études	
Droit	57,4%
IAE	42,1%
IUT	65,7%
Ingémédia	47,2%
Lettres	57,6%
STAPS	83,3%
Sciences et Techniques	61,1%
Ensemble	60,1%

39,9 % des diplômés se sont réinscrits au moins une année dans un établissement d'enseignement supérieur durant les trois années qui ont suivi l'obtention de la Licence Professionnelle. Cela implique que 60,1 % des diplômés n'ont pas poursuivi d'études après l'obtention de leur diplôme [2]. Cette tendance est plus marquée à l'UFR STAPS (83,3 %) et à l'IUT (65,7 %).

Le Master constitue la principale poursuite d'études pour les sortants [3] : 114 diplômés en poursuites d'études se sont réinscrits en Master en 2012-2013 (soit 77,6 %), 114 en 2013-2014 (soit 80,9 %) et 38 en 2014-2015 (soit 60,3 %).

[3] Nombre de diplômés en poursuite d'études



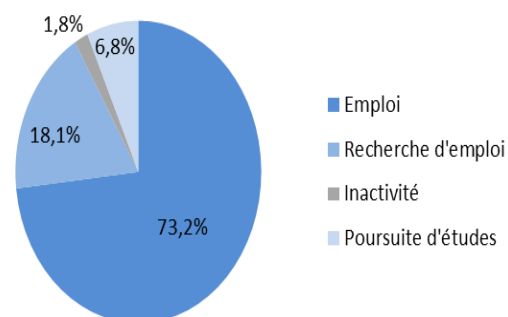
Situation principale au 1er décembre 2014

Trente mois après l'obtention de la LP, 73,2 % des diplômés occupent un emploi [4]. Ce taux est plus important pour les diplômés issus des UFR STAPS et Sciences et Techniques (respectivement 100 % et 83,3 %) [5].

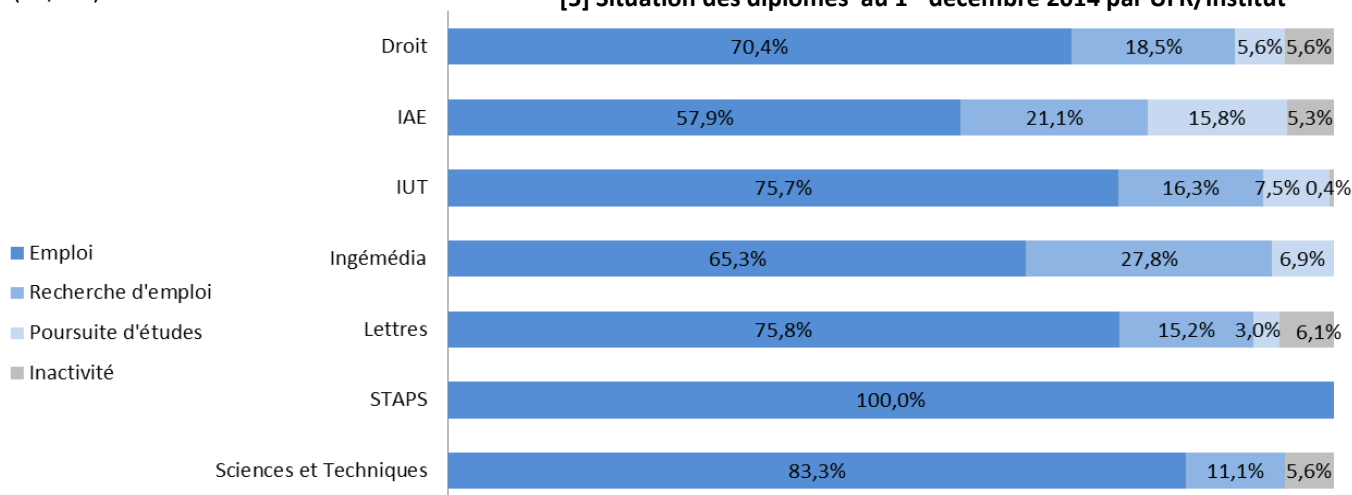
Au moment de l'enquête, 18,1 % des diplômés sont en recherche d'emploi. Parmi eux, 56,3 % ont déjà occupé un emploi depuis l'obtention de la LP. La proportion des diplômés actifs et sans emploi est la plus élevée pour les diplômés de l'UFR Ingémédia, elle s'élève à trois diplômés sur dix. 71,3 % des demandeurs d'emploi sont en recherche d'emploi depuis une durée inférieure à 6 mois.

Parmi les répondants, 1,8 % sont inactifs. Ce sont essentiellement des femmes (75,0 %) âgées de moins de 23 ans (75,0 %).

[4] Situation des diplômés au 1^{er} décembre 2014



[5] Situation des diplômés au 1^{er} décembre 2014 par UFR/Institut



74,0 % des diplômés en 2012 occupent un emploi stable à la date de l'enquête (-7 points par rapport à la promotion 2011) : 66,3 % sont en CDI ou fonctionnaires ou stagiaires de la fonction publique et 7,7 % sont indépendants ou chefs d'entreprise ou exercent une profession libérale [6].

Le taux de l'emploi stable est plus important pour les diplômés issus de l'UFR Sciences et Techniques (86,7 %) et l'IAE (72,7 %). A l'inverse, l'UFR Lettres se classe en dernière place, avec 44,0 % de diplômés en emploi stable.

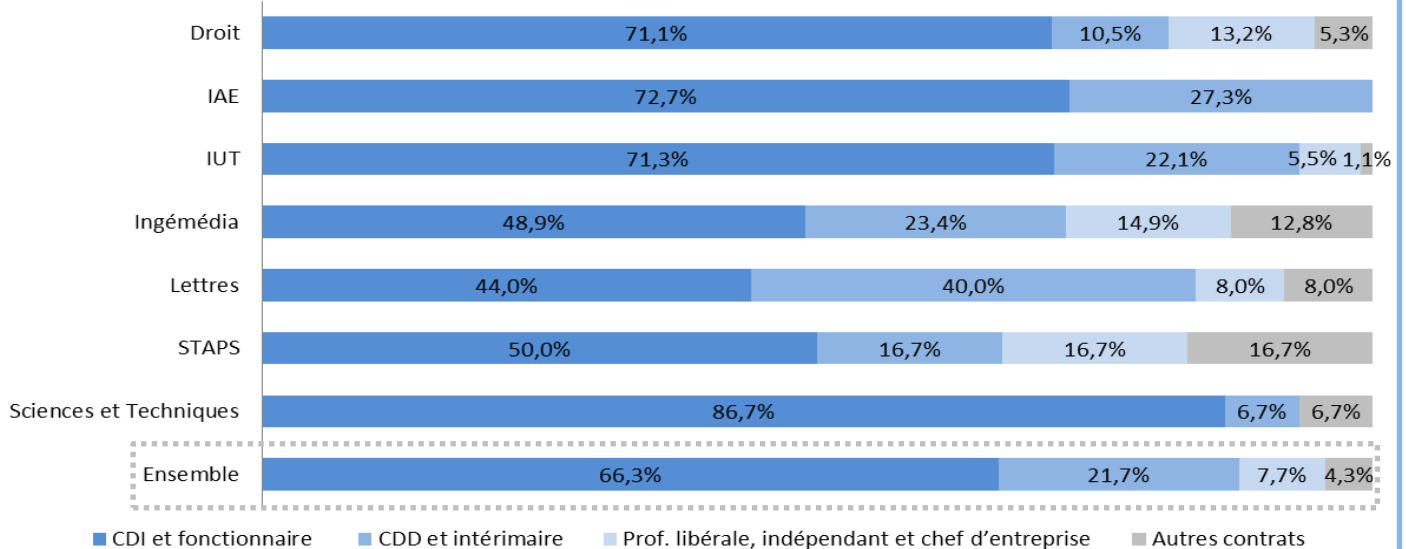
26,0 % des diplômés occupe un emploi temporaire : 21,7 % sont en CDD ou intérimaires et 4,3 % ont signé d'autres contrats (service civique, contrat de professionnalisation, intermittent du spectacle, emplois aidés..).

90,4 % des diplômés en emploi travaillent à temps plein. Leur salaire net mensuel médian (hors primes et 13ème mois) est de 1485 euros (contre 940 euros pour les diplômés en emploi à temps partiel). Les diplômés en Sciences et Techniques gagnent un salaire net mensuel médian supérieur de 515 euros à la médiane de l'établissement.

Les entreprises privées emploient 68,7 % des diplômés et le secteur public, 17,3 %. Hormis STAPS, les UFR/ instituts de l'Université de Toulon forment des diplômés qui s'insèrent majoritairement dans le secteur privé.

Deux domaines d'activité sont nettement représentés dans l'ensemble des diplômés en emploi : le « Commerce, transports, hébergement et restauration » (17,6 %) et « l'Information et communication » (14,6 %).

[6] Type de contrat au 1^{er} décembre 2014 par UFR/Institut



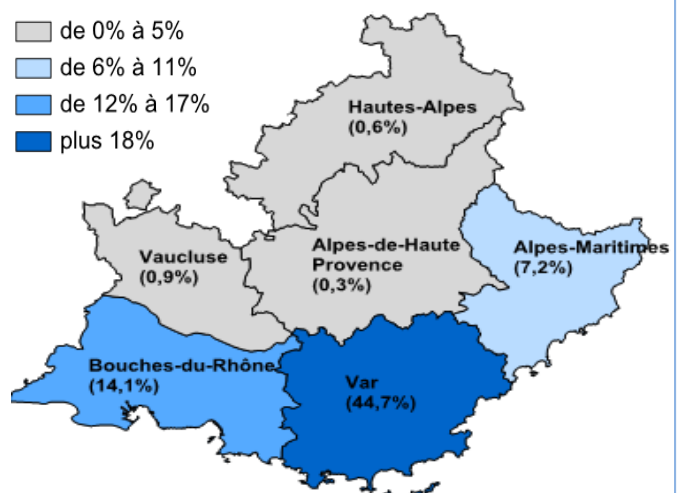
Lieu d'emploi actuel

Plus de la moitié des diplômés travaille dans la région Paca (67,8 %) et principalement dans le département du Var (44,7 %) [7].

Hors Paca, l'Île de France et Rhône-Alpes se classent en tête des régions (respectivement 8,1 % et 5,6 %).

Les diplômés sont plus ou moins mobiles selon les domaines de leur Licence Professionnelle : la plupart des diplômés de l'IAE et de l'IUT ont trouvé un emploi dans la région Paca (respectivement 81,8 % et 78,2 %). En revanche, les diplômés des UFR Lettres et Ingémédia ont eu une grande mobilité nationale et/ou internationale (respectivement 68,0 % et 54,4 %).

[7] Diplômés en emploi dans la région Paca



Le taux d'insertion global des diplômés en 2012, 30 mois après l'obtention de la LP, est de 80,1 % (-4 points par rapport à la promotion 2011) [8]. Ce taux varie selon le genre et les UFR/Instituts de provenance des diplômés. En effet, à la date de l'enquête, les femmes sont plus en emploi que les hommes (respectivement 83,3 % et 76,6 %) et les diplômés de l'UFR STAPS, Sciences et Techniques, Lettres et IUT semblent avoir plus de facilité à accéder à un emploi que le reste des diplômés (leur taux d'insertion est supérieur à 82,0 %).

En ce qui concerne le niveau de l'emploi, 81,3 % des diplômés en emploi travaillent à un niveau cadre et/ou profession intermédiaire. Ce taux varie cependant entre les différentes UFR/Instituts, de 54,2 % pour l'UFR Lettres à 93,3 % pour l'UFR Sciences et Techniques.

[8] Indicateurs d'insertion

	Taux d'insertion			Taux d'emploi cadre et prof. Intermédiaire
	Hommes	Femmes	Ensemble	
Droit	81,3%	78,1%	79,2%	73,7%
IAE	66,7%	83,3%	73,3%	81,8%
Ingémédia	70,2%	70,0%	70,1%	89,4%
IUT	78,6%	85,2%	82,3%	83,3%
Lettres	66,7%	85,2%	83,3%	54,2%
Sciences et Techniques	85,7%	100,0%	88,2%	93,3%
STAPS	100,0%	100,0%	100,0%	80,0%
Ensemble	76,6%	83,3%	80,1%	81,3%

Premier emploi

86,6 % des diplômés ont déjà occupé un emploi depuis l'obtention de la Licence Professionnelle. La durée médiane d'accès au premier emploi est de 3 mois (hors diplômés en poursuite d'études à la sortie de la LP). Seuls, les diplômés issus de l'UFR Lettres ont eu plus de difficultés à trouver un premier emploi, puisque leur durée médiane d'accès au marché de travail est de 5 mois.

À la date de l'enquête, 64,3 % des diplômés en emploi occupent toujours leur premier emploi.

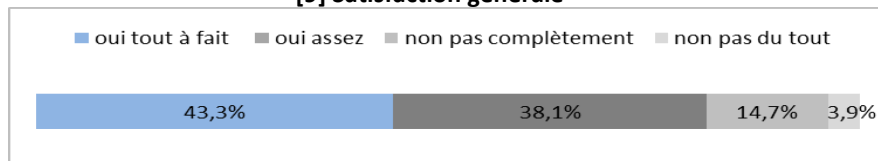
La satisfaction de la formation et de l'emploi

Comme les promotions précédentes, la majorité des diplômés en 2012 est tout à fait ou assez satisfaite de sa formation (81,4 %) [9].

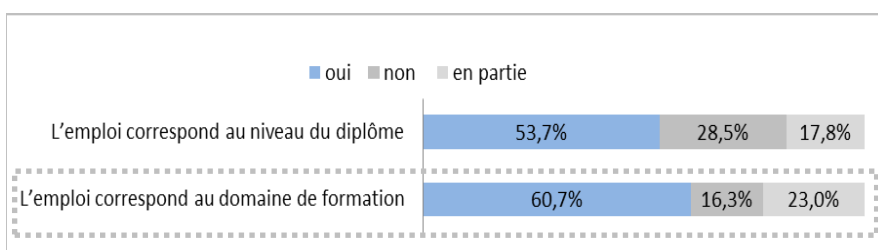
De manière générale, la correspondance entre l'emploi et la formation est assez bonne aussi bien entre l'emploi et le domaine de formation (76,0 %) qu'entre le diplôme et le domaine d'activité (77,4 %) [10] [11].

En revanche, près de la moitié des diplômés déclare que le diplôme obtenu n'a pas apporté une formation suffisamment adaptée aux pratiques, aux outils ou techniques de leur milieu professionnel (46,7 %).

[9] Satisfaction générale



[10] Correspondance entre l'emploi et la formation



[11] Adéquation formation/emploi

