

## Devenir des diplômés 2013 de Licence Professionnelle, trente mois après l'obtention du diplôme

### En Bref

L'insertion professionnelle des diplômés 2013 de Licence Professionnelle varie selon les composantes et les unités de formation et de recherche de l'Université de Toulon, mais reste bien orientée, malgré une baisse sensible du taux d'accès au marché de travail par rapport à la promotion 2012. Les caractéristiques de l'emploi actuel des diplômés témoignent d'une qualité satisfaisante de leur insertion. En effet, 30 mois après l'obtention de leur diplôme, les diplômés occupent majoritairement un emploi cadre ou une profession intermédiaire à temps plein. Au moment de l'enquête et indépendamment de leur situation, les diplômés se déclarent largement satisfaits de leur formation.

### Caractéristiques des diplômés de Licence Professionnelle

En 2013, 502 étudiants ont obtenu un diplôme de Licence Professionnelle (LP) à l'Université de Toulon. A peine plus de la moitié d'entre eux sont issus de l'IUT (Institut Universitaire de Technologie) (50,8% %) [1].

17,3 % des diplômés ont suivi la LP sous le régime de la formation par alternance (formation continue ou par apprentissage), alors que 82,7 % sont en formation initiale (y compris formation permanente).

53,2% de diplômés sont de sexe masculin. Lettres est en tête des UFR/Instituts qui comptent le plus de femmes (85,5%) devant la Faculté de Droit (68,9%).

L'âge moyen à l'obtention de la LP est de 24 ans et l'âge médian est de 22 ans. Les diplômés sortant de la faculté de Droit sont les moins jeunes de l'établissement, avec plus de 50% des diplômés âgés de 23 ans ou plus

Les diplômés de nationalité étrangère ne représentent que 4,4% de la population.

Les caractéristiques des diplômés, citées ci-dessus, sont très proches de celles des personnes enquêtées. La population répondante à l'enquête IP est suffisamment représentative de la population des diplômés.

#### [1] Caractéristiques des diplômés et des répondants

	Caractéristiques	Diplômés	Répondants
UFR/Institut	Droit	12,2%	13,4%
	IUT	50,8%	50,8%
	IAE	4,6%	5,0%
	Lettres	11,0%	10,5%
	UFR InfoC	15,9%	16,0%
	Sciences et techniques	5,6%	4,5%
Régime d'inscription	Formation Initiale	76,9%	79,1%
	Formation continue	3,8%	3,7%
	Formation permanente	5,8%	5,0%
	Formation par apprentissage	13,5%	12,3%
Genre	Femmes	46,8%	47,4%
	Hommes	53,2%	52,6%
Age moyen à l'obtention de la LP		24 ans	24 ans
Age médian à l'obtention de la LP		22 ans	22 ans
Nationalité	Française	95,6%	97,6%
	Etrangère	4,4%	2,4%

NB : formation permanente = reprise d'études non financée

### Méthodologie de l'enquête IP

L'enquête Insertion professionnelle (IP), réalisée annuellement depuis 2007, a été mise en place par le ministère de l'enseignement supérieur et de la recherche dans le but de connaître l'insertion sur le marché du travail des diplômés de Licence Professionnelle 30 mois après l'obtention de leur diplôme. En 2016, 382 diplômés de LP ont répondu à cette enquête (soit 76,1 %). La collecte des données a été effectuée, entre décembre et mars, par envoi de courrier, e-mailing et par relance téléphonique.

## Poursuite d'études à la sortie de la LP

**[2] Diplômés n'ayant pas poursuivi d'études**

Pas de poursuite d'études	
Droit	49,0%
I.A.E	36,8%
IUT	57,2%
Lettres	72,5%
Sciences et techniques	58,8%
UFR infoC	45,9%
Ensemble	63,5%

36,5 % des diplômés se sont réinscrits au moins une année dans un établissement d'enseignement supérieur durant les trois années qui ont suivi l'obtention de la Licence Professionnelle. Cela implique que 63,5 % des diplômés n'ont pas poursuivi d'études après l'obtention de leur diplôme [2]. Cette tendance est plus marquée parmi les diplômés de l'UFR Lettres (72,5%)

Le Master constitue la principale poursuite d'études pour les sortants [3] : 99 diplômés en poursuites d'études se sont réinscrits en Master en 2013-2014, 106 en 2014-2015 et 99 en 2015-2016.

**[3] Nombre de diplômés en poursuite d'études**

2013-2014	Master	99
	Autre formation	40
2014-2015	Master	106
	Autre formation	34
2015-2016	Master	47
	Autre formation	20

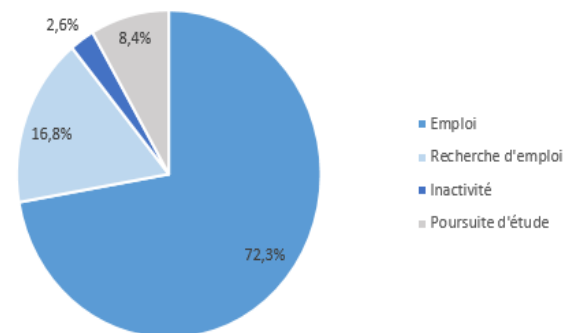
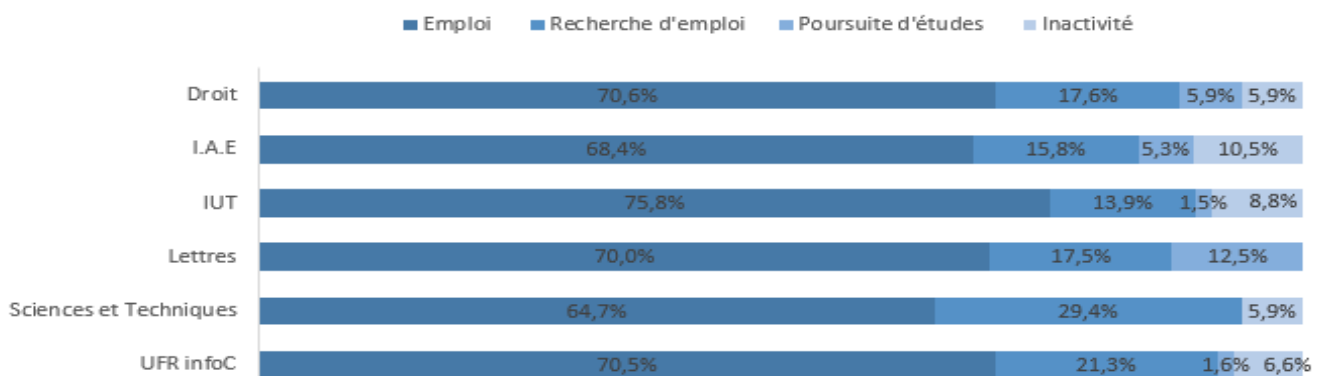
## Situation principale au 1er décembre 2015

Trente mois après l'obtention de la LP, 72,3 % des diplômés occupent un emploi [4]. Ce taux est plus important pour les diplômés issus de l'IUT (75,8%) [5].

Au moment de l'enquête, 16,8 % des diplômés sont en recherche d'emploi. Parmi eux, 56,3 % ont déjà occupé un emploi depuis l'obtention de la LP. La proportion des diplômés inactifs et sans emploi est la plus élevée pour les diplômés de l'UFR Sciences et techniques (35,3%). Et la proportion des diplômés en poursuite d'étude est plus élevée pour l'UFR de Lettres.

26,6 % des demandeurs d'emploi sont en recherche d'emploi depuis une durée supérieure à 26 mois.

Parmi les répondants, 2,6 % sont inactifs avec une légère majorité de femmes (54,7 %).

**[4] Situation des diplômés au 1er décembre 2015****[5] Situation des diplômés au 1er décembre 2016**

66,9 % des diplômés en 2013 occupent un emploi stable à la date de l'enquête (-8 points par rapport à la promotion 2012) : 62,3 % sont en CDI ou fonctionnaires ou stagiaires de la fonction publique et 4,6 % sont indépendants ou chefs d'entreprise ou exercent une profession libérale [6].

Le taux de l'emploi stable est plus important pour les diplômés issus de l'UFR de Sciences et Techniques (90,9 %) et de l'I.A.E (77,8%). A l'inverse, l'UFR de Lettres se classe en dernière place, avec 39,3 % de diplômés en emploi stable.

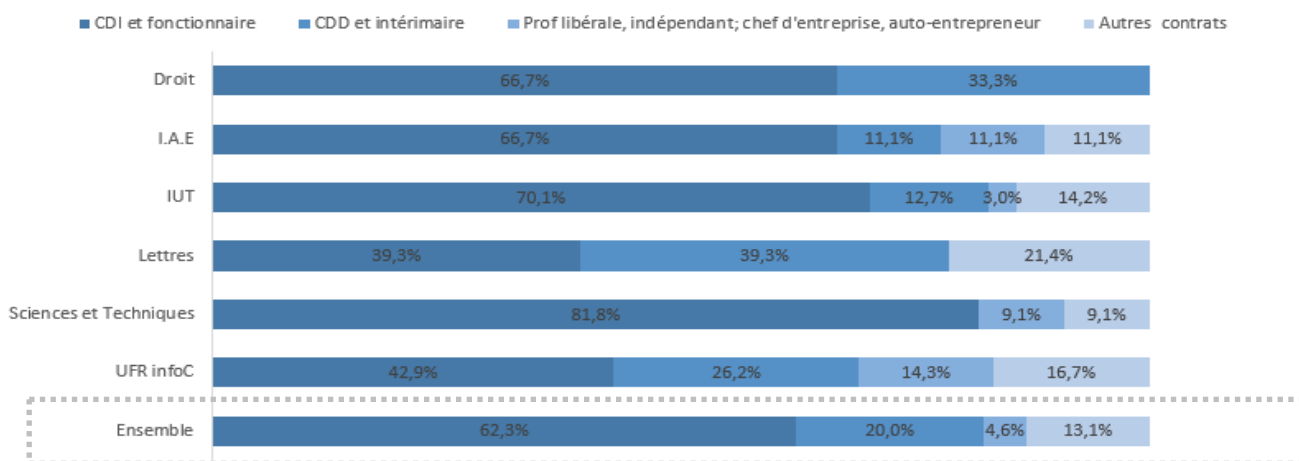
33,1 % des diplômés occupe un emploi temporaire : 20,0 % sont en CDD ou intérimaires et 13,1% ont signé d'autres contrats (service civique, contrat de professionnalisation, intermittent du spectacle, emplois aidés...).

86,3 % des diplômés en emploi travaillent à temps plein. Leur salaire net mensuel médian (hors primes et 13ème mois) est de 1500 euros (contre 914 euros pour les diplômés en emploi à temps partiel). Les diplômés en Sciences et Techniques gagnent un salaire net mensuel médian supérieur de 400 euros à la médiane de l'établissement.

Les entreprises privées emploient 68,1% des diplômés et le secteur public, 11,6 %. Les UFR ou instituts de l'Université de Toulon forment des diplômés qui s'insèrent majoritairement dans le secteur privé.

Deux domaines d'activité sont nettement représentés dans l'ensemble des diplômés en emploi : les « Autres activités de service » (19,3%) et le « Commerce, transports, hébergement et restauration » (16,7%).

[6] Type de contrat au 1<sup>er</sup> décembre 2015 par UFR/Institut



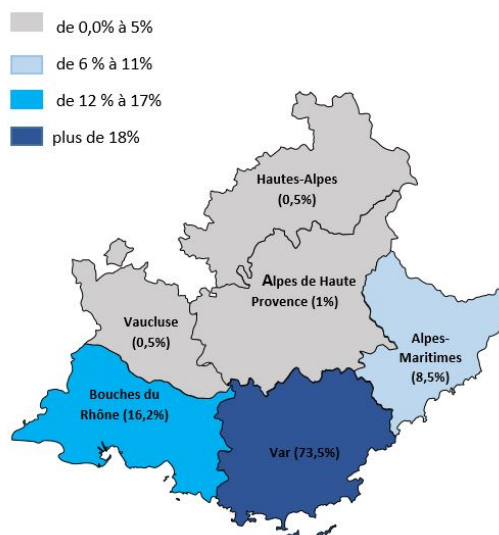
Lieu d'emploi actuel

Une grande majorité des diplômés travaille dans la région Paca (86,8 %) et principalement dans le département du Var (73,5 %) [7].

Hors Paca, l'Île de France et Rhône-Alpes se classent en tête des régions (respectivement 8,1 % et 5,6 %).

Les diplômés de licence professionnelle sont en général assez peu mobiles : la majorité des diplômés a trouvé un emploi dans la région Paca. Seuls les diplômés des UFR Lettres et UFR infoC ont un peu plus de mobilité nationale et/ou internationale (respectivement 42,9% et 46,5 %).

[7] Diplômés en emploi dans la région Paca



Le taux d'insertion global des diplômés 2013, 30 mois après l'obtention de la LP, est de **89,5%** (+9 point par rapport à la promotion 2012) **[8]**. Ce taux varie selon le genre et les UFR/Instituts. À la date de l'enquête, les femmes sont légèrement plus en emploi que les hommes (respectivement 90,9% et 89,9) et les diplômés de l'UFR de Sciences et Techniques et de l'UFR InfoC semblent avoir plus de facilité à accéder à un emploi que le reste des diplômés (leur taux d'insertion est supérieur à 90% quel que soit l'UFR d'appartenance du diplômé).

En ce qui concerne le niveau de l'emploi, 63,8% des diplômés en emploi travaille à un niveau cadre et/ou profession intermédiaire. Ce taux varie cependant entre les différentes UFR/Instituts, de 26,9% pour l'UFR de Lettres à 78,6% pour l'UFR INFOC

**[8] Indicateurs d'insertion**

	Taux d'insertion			Taux d'emploi
	Hommes	Femmes	Ensemble	cadre et prof. intermédiaire
<b>Droit</b>	<b>100,0%</b>	82,9%	88,2%	74,3%
<b>I.A.E</b>	90,9%	75,0%	84,2%	91,7%
<b>IUT</b>	85,2%	93,4%	89,7%	73,3%
<b>Lettres</b>	80,0%	88,6%	87,5%	30,8%
<b>Sciences et Techniques</b>	93,8%	<b>100,0%</b>	94,1%	72,7%
<b>UFR InfoC</b>	91,1%	93,8%	91,8%	83,3%
<b>Ensemble</b>	<b>89,0%</b>	<b>90,0%</b>	<b>89,5%</b>	71,6%

**Premier emploi**

55,7 % des diplômés ont déjà occupé un emploi depuis l'obtention de la Licence Professionnelle. La durée médiane d'accès au premier emploi est de 5 mois (hors diplômés en poursuite d'études à la sortie de la LP). Seuls, les diplômés issus de la faculté de Droit ont eu plus de difficultés à trouver un premier emploi, puisque leur durée médiane d'accès au marché de travail est de 8,5 mois.

À la date de l'enquête, 56,7 % des diplômés en emploi occupent toujours leur premier emploi.

**La satisfaction de la formation et de l'emploi**

Comme les promotions précédentes, la majorité des diplômés en 2013 est tout à fait ou assez satisfaite de sa formation (80,5 %) **[9]**.

De manière générale, la correspondance entre l'emploi et la formation est assez bonne aussi bien entre l'emploi et le domaine de formation (76,1%) qu'entre le diplôme et le domaine d'activité (65,2 %) **[10]** **[11]**.

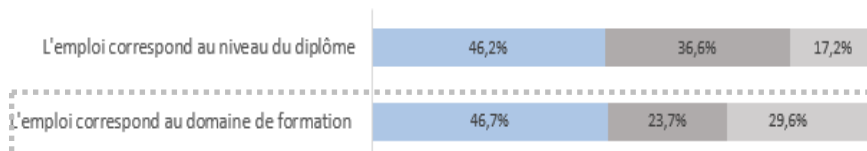
En revanche, un peu plus de la moitié des diplômés déclare que le diplôme obtenu n'a pas apporté une formation suffisamment adaptée aux pratiques, aux outils ou techniques de leur milieu professionnel (51,9 %).

**[9] Satisfaction générale**

■ oui tout à fait ■ oui assez ■ non pas complètement ■ non pas du tout

**[10] Correspondance entre l'emploi et la formation**

■ oui ■ non ■ en partie

**[11] Adéquation formation/emploi**

■ oui tout à fait ■ oui assez ■ non pas complètement ■ non pas du tout

